

1. « ».

-3 ;

(4 5 - -3) ; -10 2 ;

0 ;

1. ;

2. 80 ;

3. ;

4. — ;

5. ;

6. ;

7. ;

8. ;

9. ;

10. , пациент

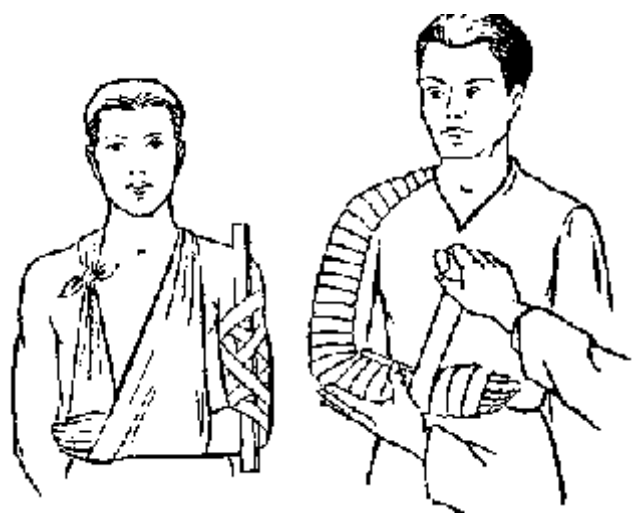
2. ;

-4 ;

2 ; -10 ;

5 5 - -3 ;

0 ;



), () ;

8- ;

3.

-1

-10

2 1
3 -

-3

0

4.

2 ..

()

(1 .);
-5 -7

- 5 25 (

(20 .)

(4 .)

-10

(-5

»
-7);

2.

»,

«
(20 .).





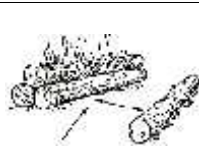
5.

(« » , « » , « » , « » , « » , « »).

-2

-5

1

	<p>« »</p>
	<p>“ ”</p>
	<p>« »</p>
	<p>« ».</p>
	<p>« »</p>

6. « », « », « » ()

: -5 . -6 . 2 .



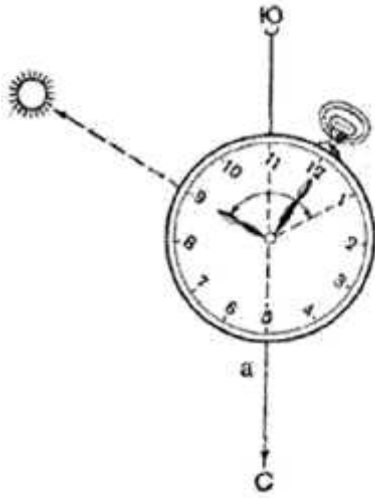
« » « » « »

7. (1), (2), (3), (4). ()

: - 3- -8 , : -2 1 ; -2 . : ,

(,) ,

:



I	II	F	X
« »	« »	« »	« »

8.

: -1 . , .
 . -10 , ;
 0 , :
 - ;
 7-8 -1 ;
 9-10 -3 ;
 11 -5 .
 , ; - ;
 , , .

9.

1. - 9.00.
 2. - 16.00.
 : -2 . , , , ().
 . -5 , :
 10 ;
 10 - 1 ;
 15 - 2 ;
 20 -3 ;
 25 -

Рис.1 Определение сторон горизонта по Солнцу и часам (до 13.00)

(.2). , 13.00 (.1), (), 13.00

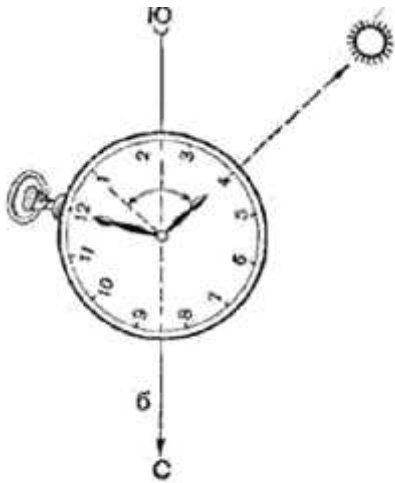
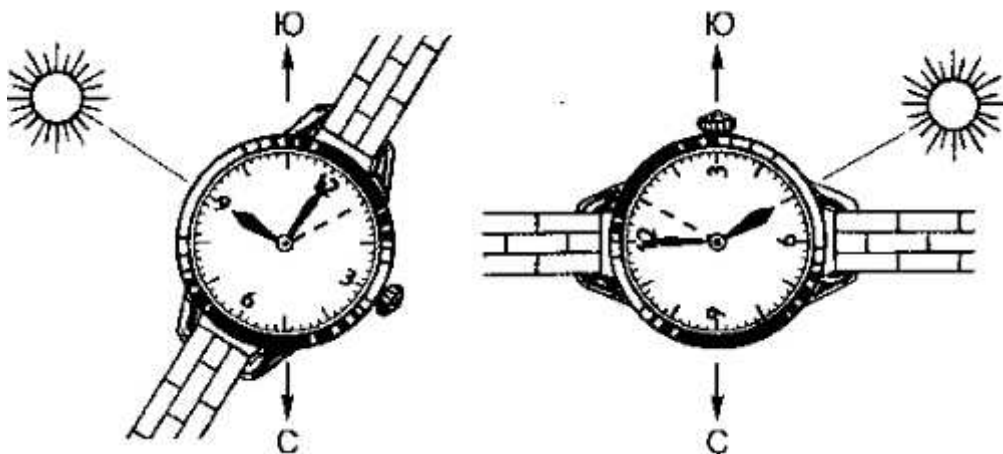


Рис.2 Определение сторон горизонта по Солнцу и часам (после 13.00)



10. - . -5 ().
 : -30 -5 , .
 -6 , :

10 - 3 ;

10

-

3

;

0

:

.

« ».

1.

2.

« »

,

,

3.

;

,

,

),

(

,