

ВСЕРОССИЙСКАЯ ОЛИМПИАДА ШКОЛЬНИКОВ
ПО ОСНОВАМ БЕЗОПАСНОСТИ ЖИЗНЕДЕЯТЕЛЬНОСТИ
Задания практического тура муниципального этапа
2019-2020 учебный год
старшая возрастная группа (10-11 классы)

Уважаемый участник!

Вам предстоит выполнить практические задания.

Выполнение заданий целесообразно организовать следующим образом:

- не спеша, внимательно прочитайте условия и алгоритм выполнения заданий и определите, наиболее рациональный способ его выполнения
- особое внимание обратите, что на выполнение заданий установлено контрольное время.

Предупреждаем Вас, что:

- при выполнении заданий не допускаются действия направленные на порчу оборудования
- участник может быть отстранён от выполнения заданий, если его действия являются нарушением правил техники безопасности
- по истечении контрольного времени, участник имеет право прекратить выполнение заданий или продолжить их выполнение, в случае превышения контрольного времени начисляются штрафные баллы
- штрафные баллы начисляются за каждую ошибку согласно регламенту
- председатель жюри вправе менять очерёдность выполнения заданий в соответствии со спецификой помещений, в которых проводится практический тур Олимпиады
- за невыполненные задания баллы не начисляются.

Желаем вам успеха!

ЗАДАНИЕ 1.

Спасательные работы на воде и вызов спасательных служб.

Условия:

На местности обозначен «Водоём»: площадка выполнения задания (прямоугольник 3x10 метров), в которой размещён волейбольный мяч (обозначает голову утопающего). Мяч находится на расстоянии 8 метров от края прямоугольника, вокруг мяча обозначена «зона утопающего» (квадрат со стороной 1 м).

У «водоёма» лежит средство спасения «конец Александра».

Участнику необходимо:

1. Провести спасательные работы на воде, используя средство спасения «конец Александра» (можно сделать две попытки бросая спасательное средство); при попадании с первой попытки, остальные попытки не производятся. Вызвать спасательные службы.

Контрольное время выполнения задания 2 минуты.

ЗАДАНИЕ 2

Вводная: **Звания ВС РФ и форма одежды.**

Выдаются карточки званий ВС РФ и карточки с изображением погонов.

Задание: **Распределите звания военнослужащих в порядке от младшего к старшему и сопоставьте званиям погоны.**


Максимальная оценка: 20 баллов

Контрольное время – 2 минуты.

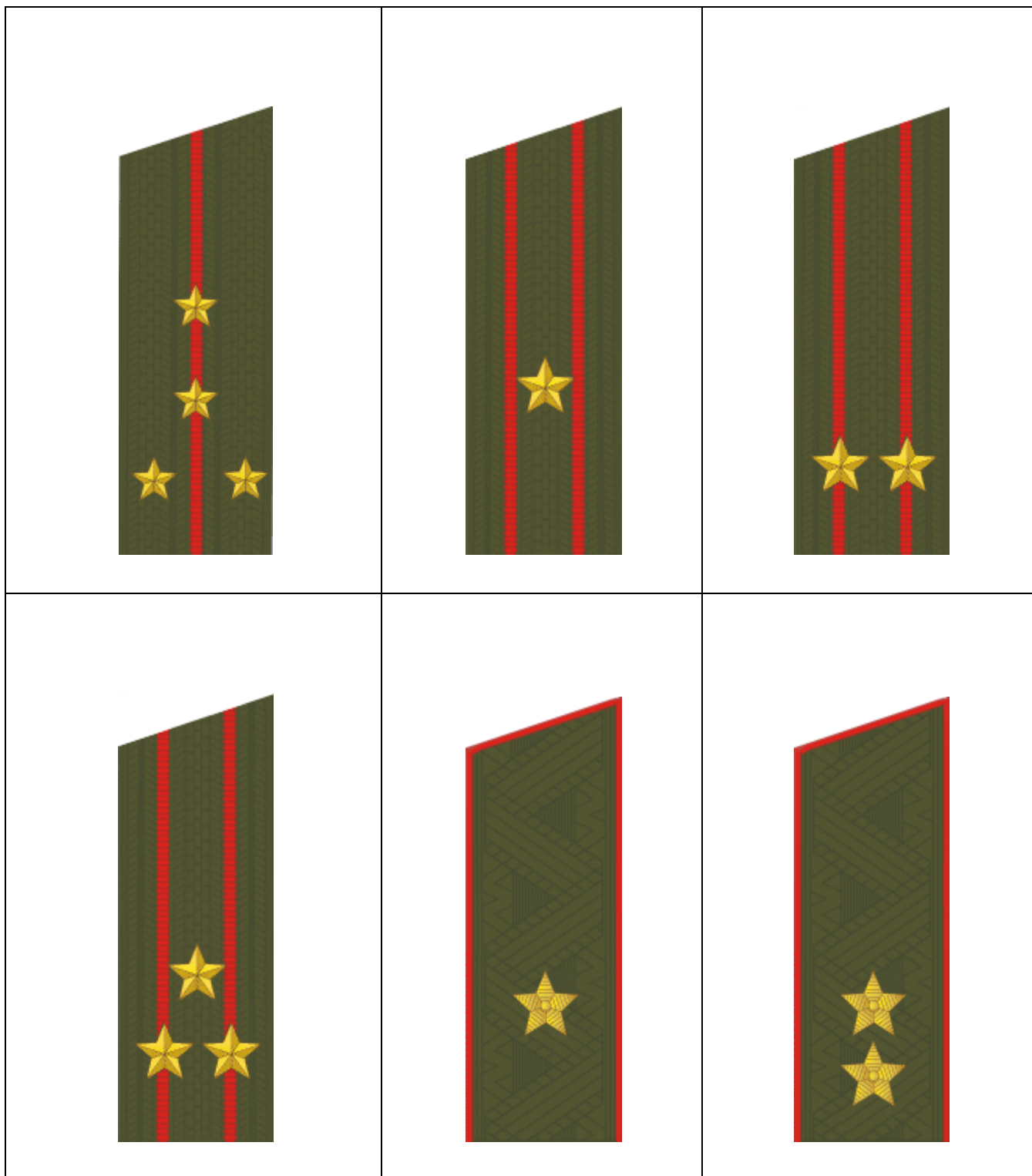
Младший лейтенант	Лейтенант
Старший лейтенант	Капитан
Майор	Подполковник
Полковник	Генерал-майор
Генерал-лейтенант	Генерал-Полковник


Генерал армии

Маршал РФ



ДЕПАРТАМЕНТ ОБРАЗОВАНИЯ АДМИНИСТРАЦИИ ВЛАДИМИРСКОЙ ОБЛАСТИ
ГОСУДАРСТВЕННОЕ АВТОНОМНОЕ ОБРАЗОВАТЕЛЬНОЕ УЧРЕЖДЕНИЕ ДОПОЛНИТЕЛЬНОГО
ПРОФЕССИОНАЛЬНОГО ОБРАЗОВАНИЯ ВЛАДИМИРСКОЙ ОБЛАСТИ
«ВЛАДИМИРСКИЙ ИНСТИТУТ РАЗВИТИЯ ОБРАЗОВАНИЯ имени Л.И. НОВИКОВОЙ»
(ГАОУ ДПО ВО ВИРО)





ЗАДАНИЕ 3.

Неполная разборка- сборка автомата Калашникова.

Условия:

Участник стоит перед автоматом Калашникова.

Член жюри подаёт команду «К неполной разборке автомата – ПРИСТУПИТЬ». Участник по команде члена жюри выполняет неполную разборку автомата Калашникова и докладывает «ГОТОВО».

Контрольное время 20 секунд.

Участник стоит перед разобраным автоматом Калашникова. Член жюри подаёт команду «К сборке автомата – ПРИСТУПИТЬ». Участник по команде члена жюри выполняет сборку автомата Калашникова после неполной разборки и докладывает «ГОТОВО».

Контрольное время 30 секунд.

ЗАДАНИЕ 4.

Преодоление зоны химического заражения.

В результате аварии на промышленном объекте произошла утечка токсичного вещества. Зона химического заражения обозначена разметочной лентой и табличками с надписью «зона заражения».

Участник должен выбрать исправную фильтрующе-поглощающую коробку, присоединить её к своему противогазу, надеть на себя противогаз и преодолеть «зону заражения» с учётом направления ветра и места утечки токсичного вещества.

Алгоритм выполнения задания:

1. Выбрать и присоединить к противогазу исправную фильтрующе-поглощающую коробку.
2. Надеть на себя противогаз.
3. Преодолеть «зону заражения» соблюдая меры безопасности.
4. Выйти из «зоны заражения» (с учётом направления ветра и расположения источника утечки токсичного вещества) и снять противогаз.

Контрольное время 2 минуты.

Личное снаряжение: шлем-маска фильтрующего противогаза (любой модификации).

ЗАДАНИЕ 5.

Оказание первой помощи пострадавшему и вызов спасательных служб

Условия:

Участник с противогазом в походном положении находится на линии старта.

Пострадавший (робот-тренажер «ГОША») с признаками клинической смерти.

В течение 3 минут оказать первую помощь пострадавшему и вызвать спасательные службы.