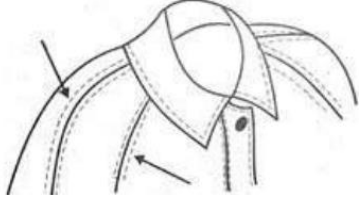
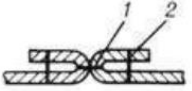




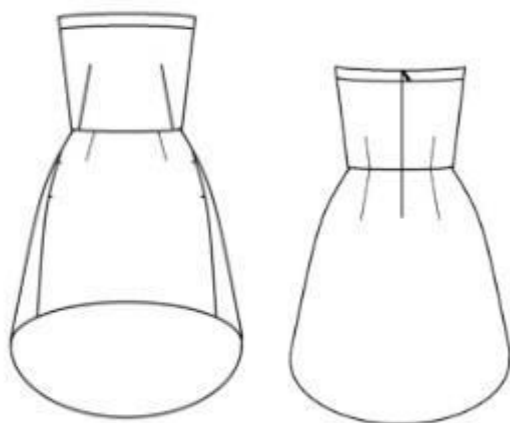


**Бланк ответов
10–11 класс**

№ п/п	Ответ				
1.	Витамин С (аскорбиновая кислота)				
2.	3				
3.	Винегрет, от французского «винегр» – уксус				
4.	3				
5.	Для образования челночного стежка, для правильной заправки верхней нити				
6.	1				
7.	1				
8.	Капрон; нейлон; лавсан; нитрон				
9.	<table border="1" style="width: 100%; border-collapse: collapse;"> <thead> <tr> <th data-bbox="411 651 855 719" style="width: 50%;">Эскиз</th> <th data-bbox="855 651 1235 719" style="width: 50%;">Название операции и схема выполнения указанного шва</th> </tr> </thead> <tbody> <tr> <td data-bbox="411 719 855 1032" style="text-align: center;">  </td> <td data-bbox="855 719 1235 1032"> <div style="text-align: center;">  </div> <p>Расстрачивание – прокладывание машинных строчек на деталях для закрепления припусков шва, направленных в противоположные стороны.</p> </td> </tr> </tbody> </table>	Эскиз	Название операции и схема выполнения указанного шва		<div style="text-align: center;">  </div> <p>Расстрачивание – прокладывание машинных строчек на деталях для закрепления припусков шва, направленных в противоположные стороны.</p>
Эскиз	Название операции и схема выполнения указанного шва				
	<div style="text-align: center;">  </div> <p>Расстрачивание – прокладывание машинных строчек на деталях для закрепления припусков шва, направленных в противоположные стороны.</p>				
10.	Аппликация; вышивка; тесьма; декоративная строчка				
11.	1, 3				
12.	1 – А; 2 – В; 3 – Б				
13.	Название деталей и их количество, припуски на швы, направление долевой нити, линии середины и сгибов				
14.	2				
15.	Сш – полуобхват шеи; Сг – полуобхват груди; Ст – полуобхват талии; Сб – полуобхват бедер; Ди – длина изделия				
16.	Трапеция; треугольный; овальный бочонок); прямоугольный (карандаш); колокол				
17.	Толстовка				
18.	АЭС; ГЭС; ветряки; солнечные батареи				
19.	Карьера				
20.	Лицевая петля; столбик без накида; изнаночная петля; столбик с накидом				
21.	1, 2, 4, 7				
22.	Бетон, гипс, лёд, полиэтилен, шоколад, нейлон, металлический порошок				
23.	2, 3				
24.	Мониторинг				

25.



Описание модели:

Назначение: летнее платье-бюстье (сарафан).

Силуэт: приталенный.

Детали: лиф платья отделан притачной бейкой, юбка разной длины (сзади длиннее, спереди короче)

Цвет: разнообразная цветовая гамма (белый, синий, красный и др.).

Отделка: отделочная ткань для бейки, вышивка.

Ткани: хлопок (ситец, бязь, сатин), лён, смесовые ткани из хлопка или льна с добавлением синтетических волокон.

За каждое правильно выполненное тестовое задание участник конкурса получает 1 балл, если неправильно выполнено, – 0 баллов.