

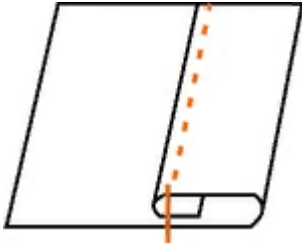
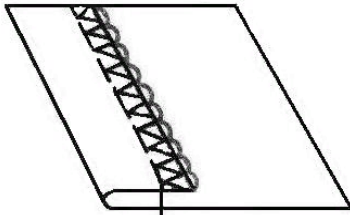

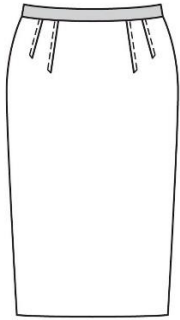


**Ключ к заданиям теоретического конкурса по номинации  
«Культура дома, дизайн и технологии»  
7класс.**

1. б); в)
2. 1- б), 2- а), 3-г), 4-в).
3. в)
4. г)
5. неверно
6. а)
7. верно
8. б)
9. а) - 4; б) - 1; в) -2; г) -3.
10. а) устройство намотки нитки на шпульку;  
б) устройство реверса (обратного хода);  
в) устройство обрезки ниток.
11. б)
12. Полуобхват талии (СТ)– измерение проводят по самому узкому месту туловища. Сантиметровая лента должна проходить горизонтально. Записывается в половинном размере.
13. г)
14. б)
15. а) - 2; б) - 3; в) -1.
16. Прихожая, гостиная, кухня(столовая), детская, спальная, сантехническое помещение.
17. 1. – нет; 2 - да; 3- да.
18. г)
19. а)

## Творческое задание.

20. Даны эскизы моделей юбок:

- 1) Выбрать наиболее подходящий способ обработки низа изделия для моделей №1,2,3;
- 2) Предложите ткань для представленных моделей: №1,2,3;

Схемы применяемых швов (для изготовления изделия)	Эскиз модели юбки
<p>1. Схемы обработки бокового шва</p> <p>(Выбрать наиболее подходящий способ обработки низа юбки для модели: №1)</p>  <p>(Выбрать наиболее подходящий способ обработки низа юбки для модели: №2)</p>  <p>(Выбрать наиболее подходящий способ обработки низа юбки для модели: №3)</p> 	<p>Эскиз модели юбки</p>  <p>№1</p>  <p>№2</p>  <p>№3</p>

2. Рекомендуемые ткани для изготовления юбки:

Модель №1 плотная костюмная полушерстяная ткань.

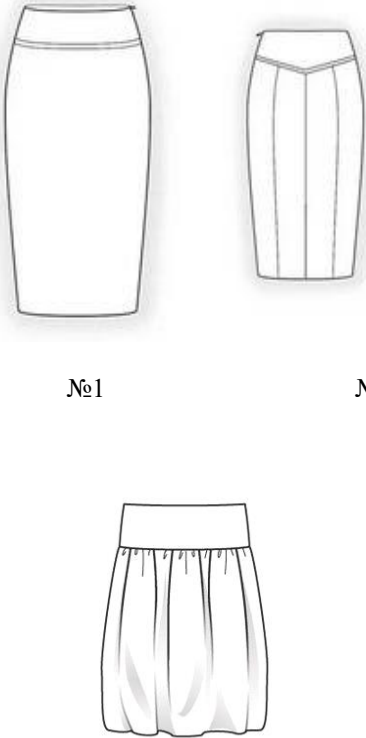
Модель №2 тонкая костюмная ткань из искусственных и синтетических волокон.

Модель №3 шелковая ткань.

### Творческое задание.

20. Даны эскизы моделей юбок на кокетке:

- 1) Выбрать наиболее подходящий способ обработки швов и узлов поясных швейных изделий: №1,2,3;
- 2) Предложите ткань для представленных моделей: №1,2,3;

Схемы применяемых швов (для изготовления изделия)	Эскиз модели юбки
<p>1. Схемы обработки бокового шва</p> <p>(Выбрать наиболее подходящий способ обработки бокового шва юбки для предложенных моделей: №1,2,3)</p> <p>№1,2 – б;</p> <p>№3 - а</p>	 <p>№1</p> <p>№2</p> <p>№3</p>

2. Рекомендуемые ткани для изготовления юбки:

Модель №1: костюмная ткань однотонная, цветная;

Модель №2: костюмная ткань однотонная, джинсовая ткань;

Модель №3 ткань любого сырьевого состава с хорошей драпируемостью.