

**Муниципальный этап
всероссийской олимпиады школьников
по технологии
2019-20 учебный год
8 класс**

**Культура дома, дизайн и технологии
Теоретический тур
Ответы и решения**

1. Б,Г
2. А- 4 , Б - 3 , В-1, Г-2.
3. Вводе, на воздухе, в микроволновой печи.
4. Б
5. 4,3,5,1,2,6
6. Консервирование
7. Б
8. А
9. А
10. 1-Г,2-Б, 3-В, 4-А.
11. Б
12. А
13. 1-Сб, 2-Ди, 3- Шг,4- Сш.
14. 1-горловина спинки, 2 – линия плеча, 3- горловина переда, 4-линия низа рукава, 5- линия талии, 6-линия бока, 7-линия низа.
15. Б
16. 1-Ё,2-Г,3-В, 4-Е, 5-Ж, 6-Д, 7-А,8-Б.
17. Б
18. 1 -маховое колесо, прижимная лапка, 3- катушечный стержень.
19. А
20. 2
21. 2,4
22. 2
23. 1- ручная стирка, 2-не стирать, 3 - вертикальная сушка, средняя температура глажения.
24. 1,3

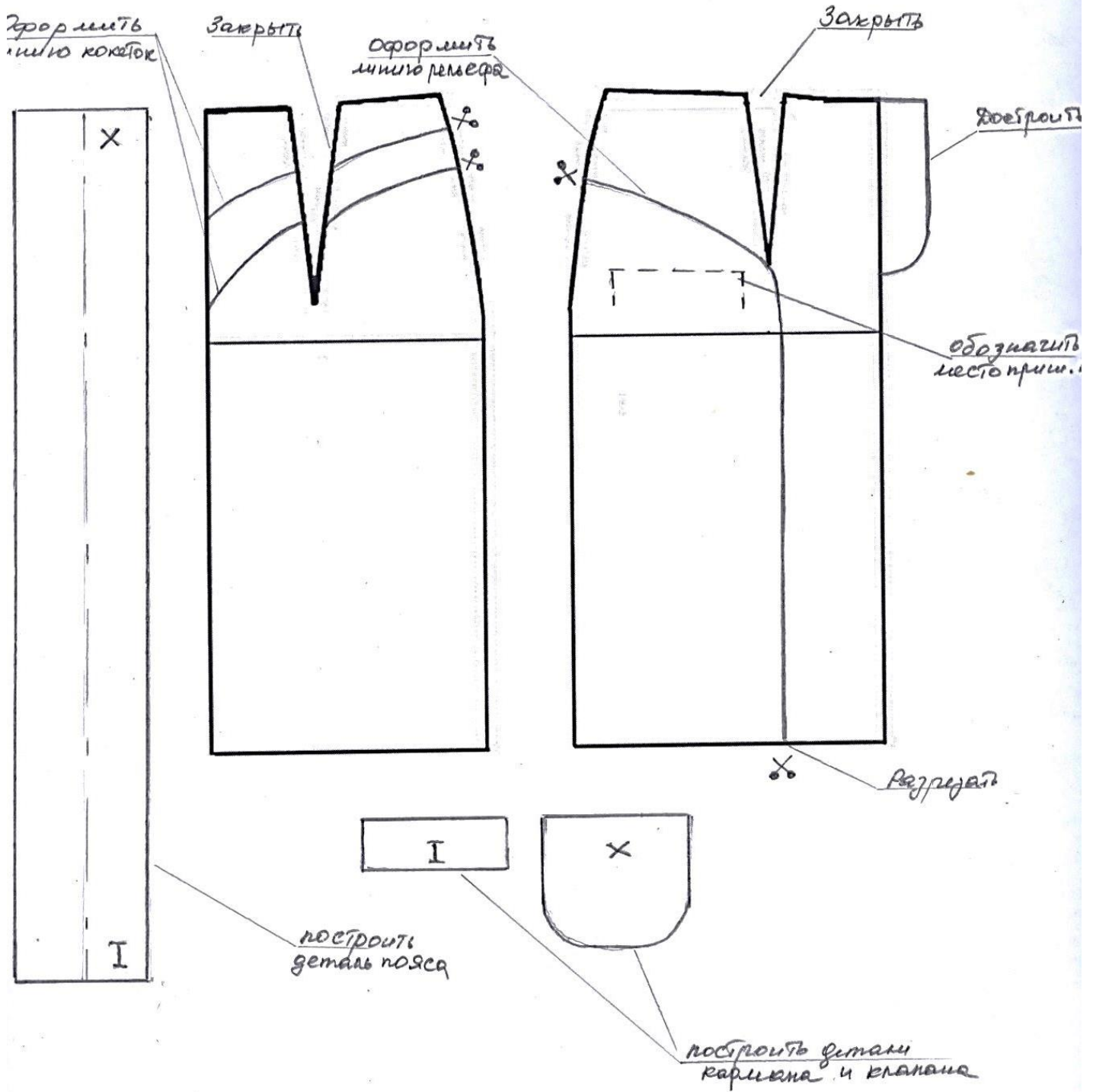
Творческое задание:

№	Описание заданий	балл	оценка
1	Выполните детали кроя этого изделия	3	
2	Запишите названия деталей и их количество	2	
3	Сделайте описание модели по следующему плану: – наименование и назначение изделия – силуэт, покрой – вид застёжки, конструктивные особенности	2	
5	Какими свойствами должен обладать материал, из которого можно его можно сшить? Предложите такие материалы.	1	
6	Перечислите инструменты и оборудование, необходимые для изготовления данного изделия.	1	
7	Предложите элементы декора для этой модели. Выполните эскиз модели с декором.	2	
Итого		11	

Практическая тур
Практическая работа по моделированию
Моделирование юбки

Контроль практического задания
«Моделирование юбки»

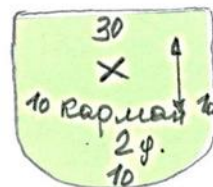
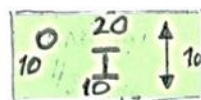
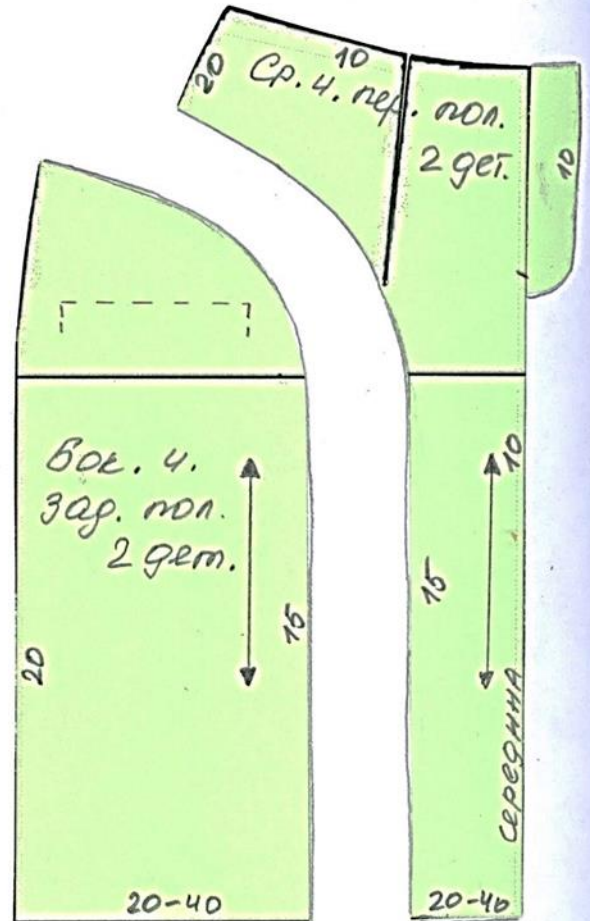

Нанесение линий фасона и необходимых надписей на чертеже основы.



Результат моделирования
(приклеить готовые выкройки модели)

Детали выкройки для раскладки на ткани располагайте компактно. Убедитесь, что на листе контроля всё аккуратно размещено. Только после этого приклеивайте готовые выкройки.

△ - кокетка 2г.
□ - кокетка 2г.



О - кнопка 4г.

Карта пооперационного контроля «Моделирование юбки»

№ п/п	Критерии оценивания	Баллы	Оценка жюри
	Нанесение новых линий фасона и надписей		
1.	Нанесение линий кокетки	2	
2.	Полное и качественное закрытие выточки	1	
3.	Наличие надписей и отметок с пояснениями	2	
4.	Наличие обтачки под застежку-молнию и контрольных линий и точек	2	
5.	Выполнение полного комплекта деталей (средняя и боковая часть переднего полотнища, заднее полотнище, детали кокетки, пояс, карман и клапан)	3	
	Подготовка выкройки юбки к раскрою		
6.	Выполнение полного комплекта деталей, соответствие намеченным линиям и модели	2	
7.	Наличие надписей названия деталей юбки	1	
8.	Указание количества деталей юбки	1	
9.	Наличие направления нити основы	1	
10.	Сгибы, линии середины деталей	1	
11.	Наличие обтачки (цельнокроенной или отрезной) и надсечек (под застежку-молнию, под петлю и пуговицу)	1	
12.	Припуски на обработку деталей юбки	1	
13.	Аккуратность выполнения моделирования	2	
	Итого	20	

Практическая работа по технологии обработки швейных изделий _____

Карта пооперационного контроля

Обработка накладного кармана

№ п/п	Критерии оценки	Баллы	Оценка жюри
Технические условия на изготовление изделия			
1	Определение лицевой стороны ткани (да/нет)	1	
2	Размеры кармана соответствуют чертежу ±3 мм	2	
3	Размеры припусков соответствуют чертежу ±1 мм	2	
4	Расстояние от машинной строчки до подогнутого края ±1 мм	2	
5	Удаление сметки по верхнему срезу (да/нет)	1	
6	Аккуратность закрепления нижних уголков (да/нет)	1	
7	Аккуратность заметочной строчки (да/нет)	1	
8	Симметричность кармана (да/нет)	2	
9	Качество ВТО (да/нет)	1	
Характер оформления монограммы			
10	Грамотное, уместное и оригинальное композиционное решение декора, наличие идеи, согласованность с размерами (да/нет)	1	
11	Оригинальное использование декоративных машинных или ручных строчек в обработке изделия (да/нет)	1	
12	Качественное выполнение декора (внешний вид, цветосочетания, аккуратность выполненной работы, в том числе и качество изнаночной стороны) (да/нет)	2	
Безопасные приемы работы			
13	Соблюдение ТБ при выполнении ручных работ (безопасные приемы работы, рабочая поза, организация рабочего места) (да/нет)	1	
14	Соблюдение ТБ при выполнении машинных работ (безопасные приемы работы, рабочая поза, организация рабочего места) (да/нет)	1	
15	Соблюдение ТБ при выполнении утюжительных работ (безопасные приемы работы, рабочая поза) (да/нет)	1	
	Итого	20	