

**Муниципальный этап XX Всероссийской олимпиады школьников
по технологии 2019/20
10 - 11 класс**

Практическое задание

«Моделирование повседневного платья с отрезной линией талии»

Выполнение работы 1 час (60 мин)

Необходимые материалы: цветная бумага, карандаш, ластик, клеящий карандаш, линейка, закройщика

Задание:

1. Внимательно прочитайте описание модели и рассмотрите эскиз. Найдите различия с базовой конструкцией основы плечевого изделия (см. лист «Базовый чертеж основы платья – полуприлегающего силуэта» и лист «Базовый чертеж основы рукава»)
2. В соответствии с эскизом нанесите новые линии фасона и обозначьте свои действия по моделированию на чертеже основы платья и чертеже основы рукава. Используйте для этого стрелки, слова, необходимые для пояснения своих действий (лист результатов 1и 1а «Контроль задания. Нанесение фасонных линий и необходимых надписей»).
3. Перенесите линии фасона на шаблон из цветной бумаги.
4. Изготовьте из цветной бумаги детали выкройки для раскладки на ткани.
5. Наклейте результат моделирования на лист результатов 2 и 2а «Результат моделирования (Изготовление лекал)»
6. Нанесите на детали выкройки необходимые надписи для раскроя.
7. На всех деталях кроя должно быть: наименование детали, положение середины и сгиба, направление нити основы, количество деталей

Эскиз	Описание модели
	<p>Повседневное платье для женщины младшей возрастной группы, приталенного силуэта, отрезное по линии талии, юбка расширенная к низу.</p> <p>Рукав втачной короткий, со встречной складкой по окату.</p> <p>Вытачки на облегание груди переведены в горловину</p> <p>Горловина расширенная, в форме «лодочки»</p> <p>В среднем шве спинки длинная застежка на тесьму – «молния», в верхней части спинки оформлены талевые вытачки</p>

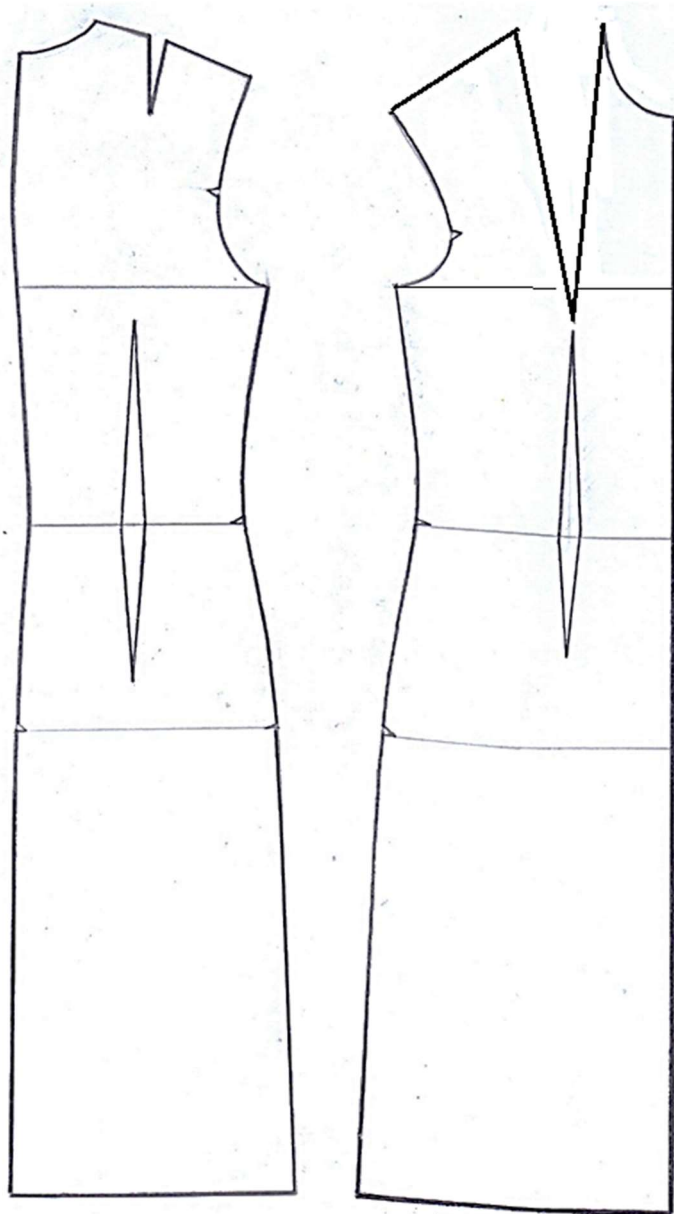
**Муниципальный этап XX Всероссийской олимпиады школьников
по технологии 2019/20**

10 - 11 класс

Практическое задание

«Моделирование повседневного платья с отрезной линией талии»

Базовый чертеж основы платья полуприлегающего силуэта



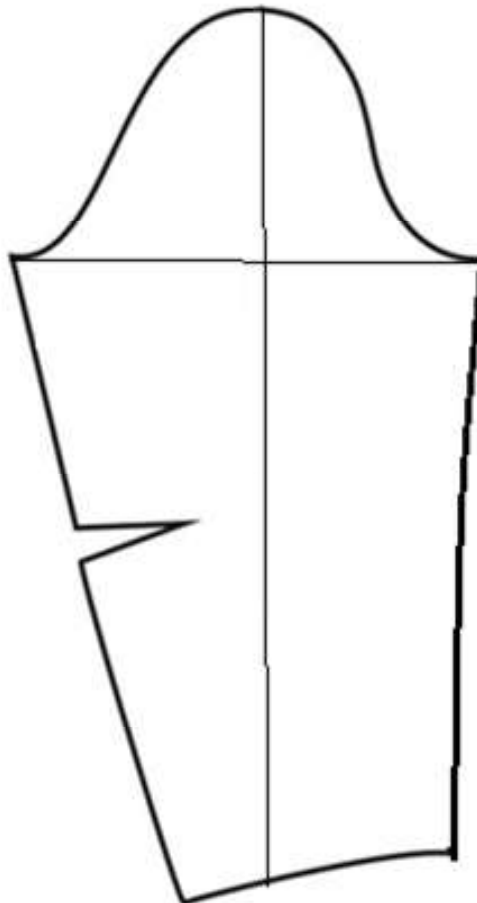
**Муниципальный этап XX Всероссийской олимпиады школьников
по технологии 2019/20**

10 - 11 класс

Практическое задание

«Моделирование повседневного платья с отрезной линией талии»

Базовый чертеж основы рукава

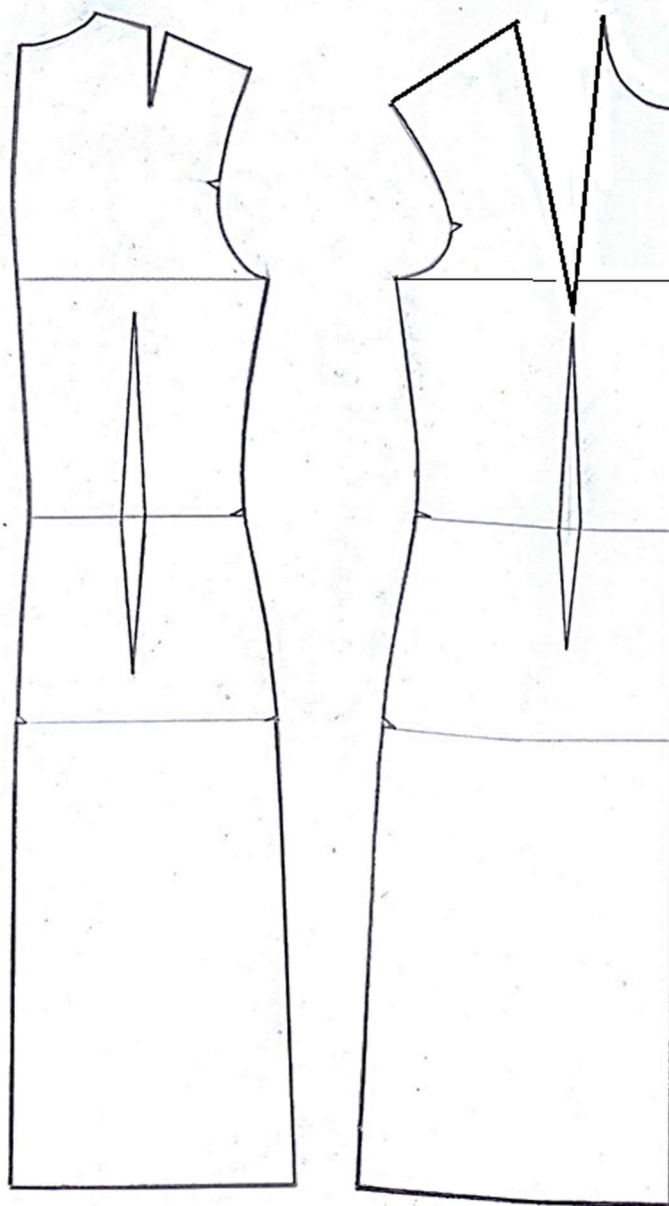


**Муниципальный этап XX Всероссийской олимпиады школьников
по технологии 2019/20**

10 - 11 класс

**Контроль практического задания «Моделирование повседневного
платья с отрезной линией талии»**

Нанесение линий фасона и необходимых надписей на чертеж основы платья

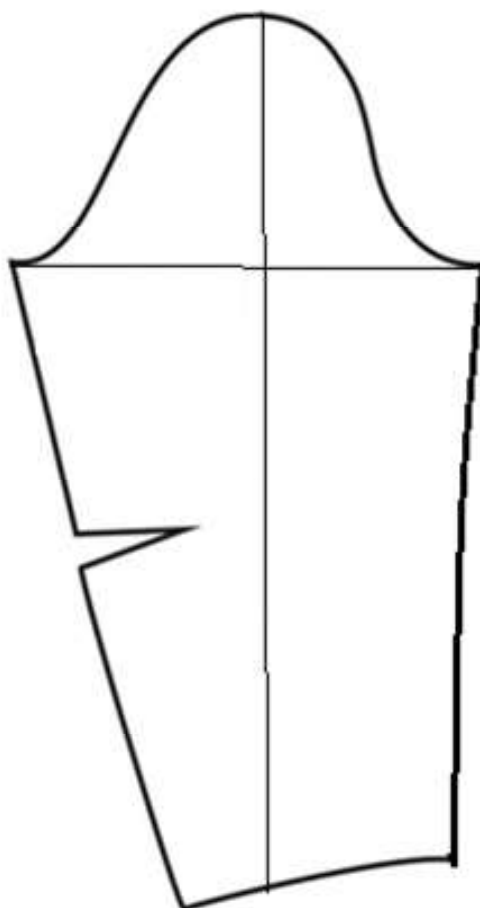


**Муниципальный этап XX Всероссийской олимпиады школьников
по технологии 2019/20**

10 - 11 класс

**Контроль практического задания «Моделирование повседневного
платья с отрезной линией талии»**

Нанесение линий фасона и необходимых надписей на чертеж основы рукава



**Муниципальный этап XX Всероссийской олимпиады школьников
по технологии 2019/20**

10 - 11 класс

Практическое задание

«Моделирование повседневного платья с отрезной линией талии»

Результат моделирования

(приклеить готовые лекала проектируемой модели)

**Муниципальный этап XX Всероссийской олимпиады школьников
по технологии 2019/20**

10 - 11 класс

Практическое задание

«Моделирование повседневного платья с отрезной линией талии»

Результат моделирования

(приклеить готовые лекала проектируемой модели)