

Муниципальный этап всероссийской олимпиады школьников
по технологии 2020/2021 учебного года

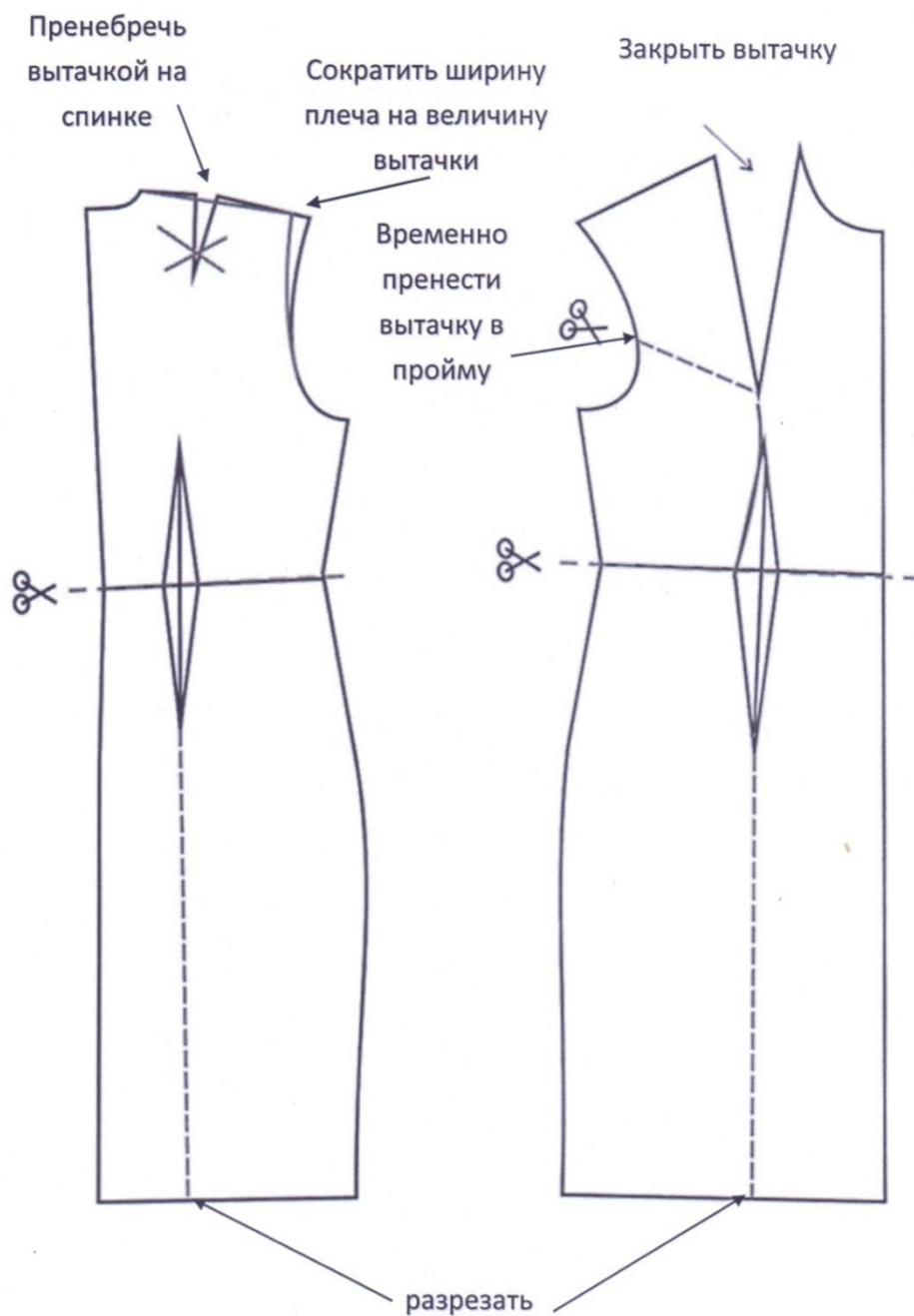
10- 11 класс

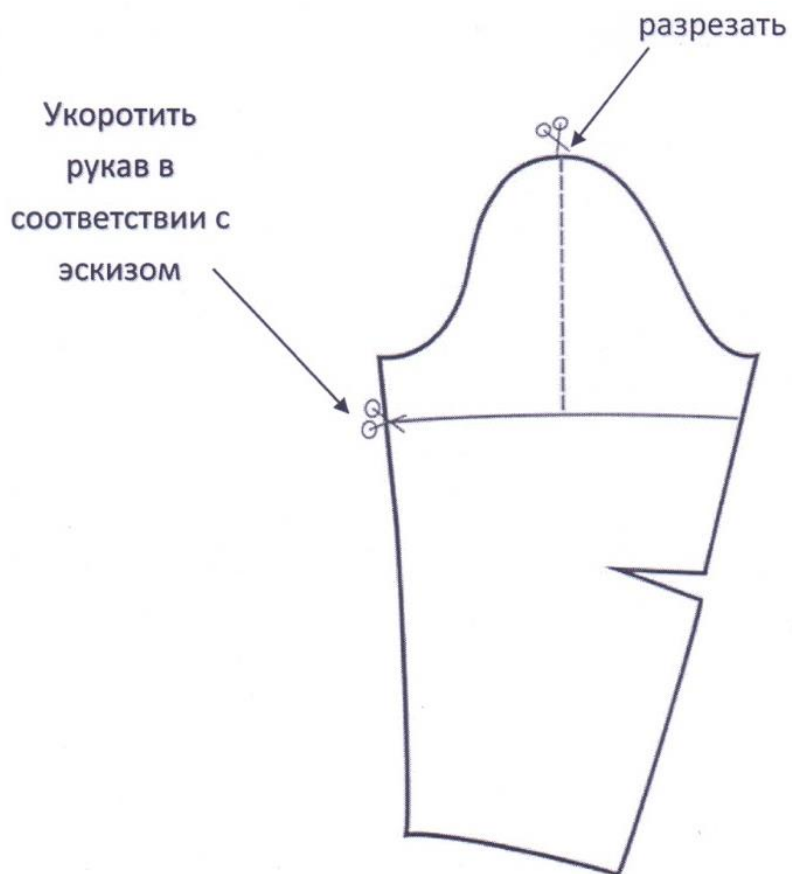
Практическое задание

«Моделирование повседневного платья с отрезной линией талии»

1 этап моделирования

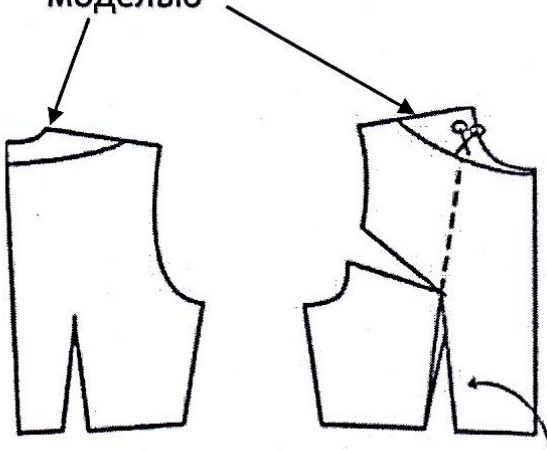
Карта контроля с нанесенными линиями фасона изделия и необходимыми надписями





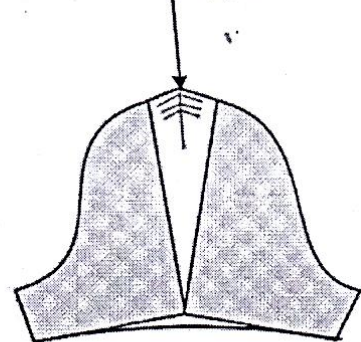
2 этап моделирования

Оформить
горловину в
соответствии с
моделью

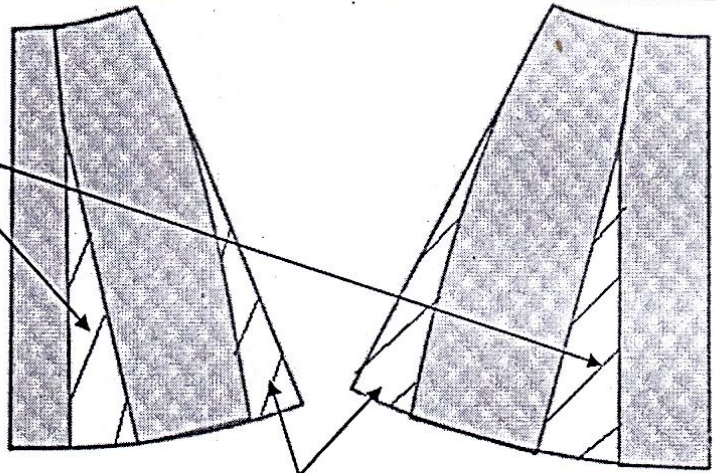


Вытачку закрыть и
открыть у горловины

Конически развести на величину
складки

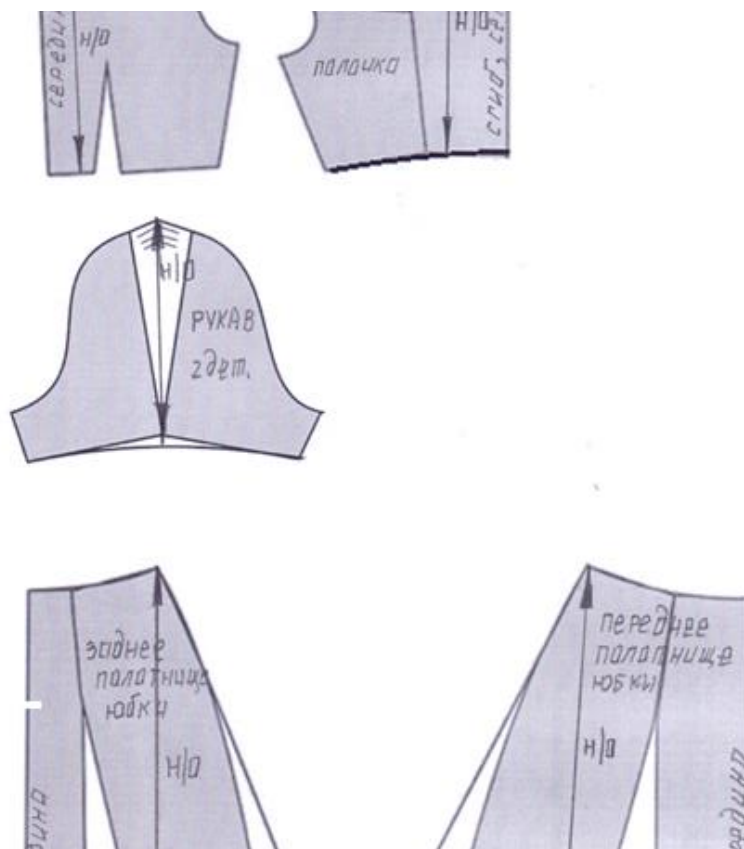


Конически развести
для образования
фалд



дополнительно расширить
по боковым срезам

Образец контроля готовых лекал проектируемой модели
Результат моделирования



Карта пооперационного контроля

№п/п	Критерии оценивания	Баллы	Баллы по факту
	Нанесение на основу конструкции новых линий фасона на чертеже конструкции основы платья и основы рукава		
1	Нанесение линий моделирования	2	
2	Перенос и оформление нагрудной вытачки	3	
3	Оформление горловины полочки и спинки	2	
4	Техническое моделирование рукава	3	
5	Техническое моделирование переднего полотнища юбки	2	
6	Техническое моделирование заднего полотнища юбки	2	
	Оформление готовых к раскрою лекал		
7	Сокращение нагрудной вытачки при изготовлении лекал	1	
8	Выполнение комплекта лекал только основных деталей в соответствии с эскизом модели	2	
9	Наименование детали	0,5	
10	Количество деталей	0,5	
11	Направление долевой нити на деталях	0,5	
12	Сгибы, линии середины деталей	0,5	
13	Аккуратность оформления технического моделирования и качество оформленных лекал	1	
	ИТОГО	20	