

Лист для жюри 1

**Муниципальный этап всероссийской олимпиады школьников
по технологии 2020/2021 учебного года**

8-9 класс

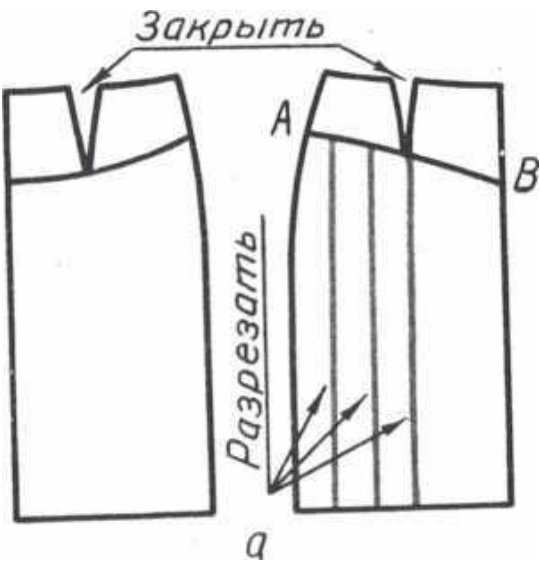
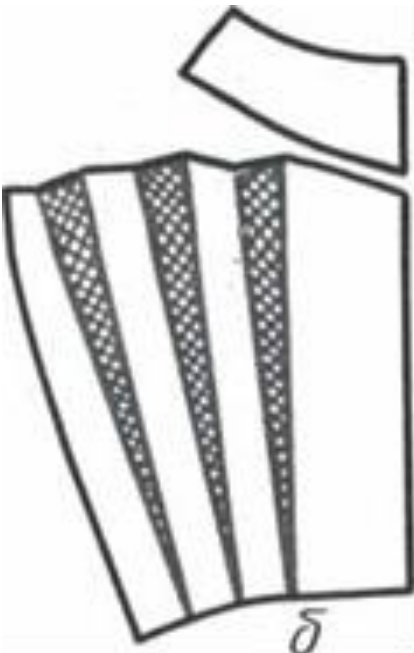
**Практическое задание
«Техническое моделирование поясного изделия»**

Контроль задания



Рисунок 1. Эскиз модели

«Нанесение фасонных линий и необходимых надписей»

Эскиз	Описание модели
<p>2.</p> 	
<p>3.</p> 	
<p>Нанести линии моделирования, разрезать</p>	<p>Выполнить коническую раздвижку для образования складок в верхней части нижней детали переднего полотнища юбки. Закрывать талевую вытачку для получения детали кокетки</p>

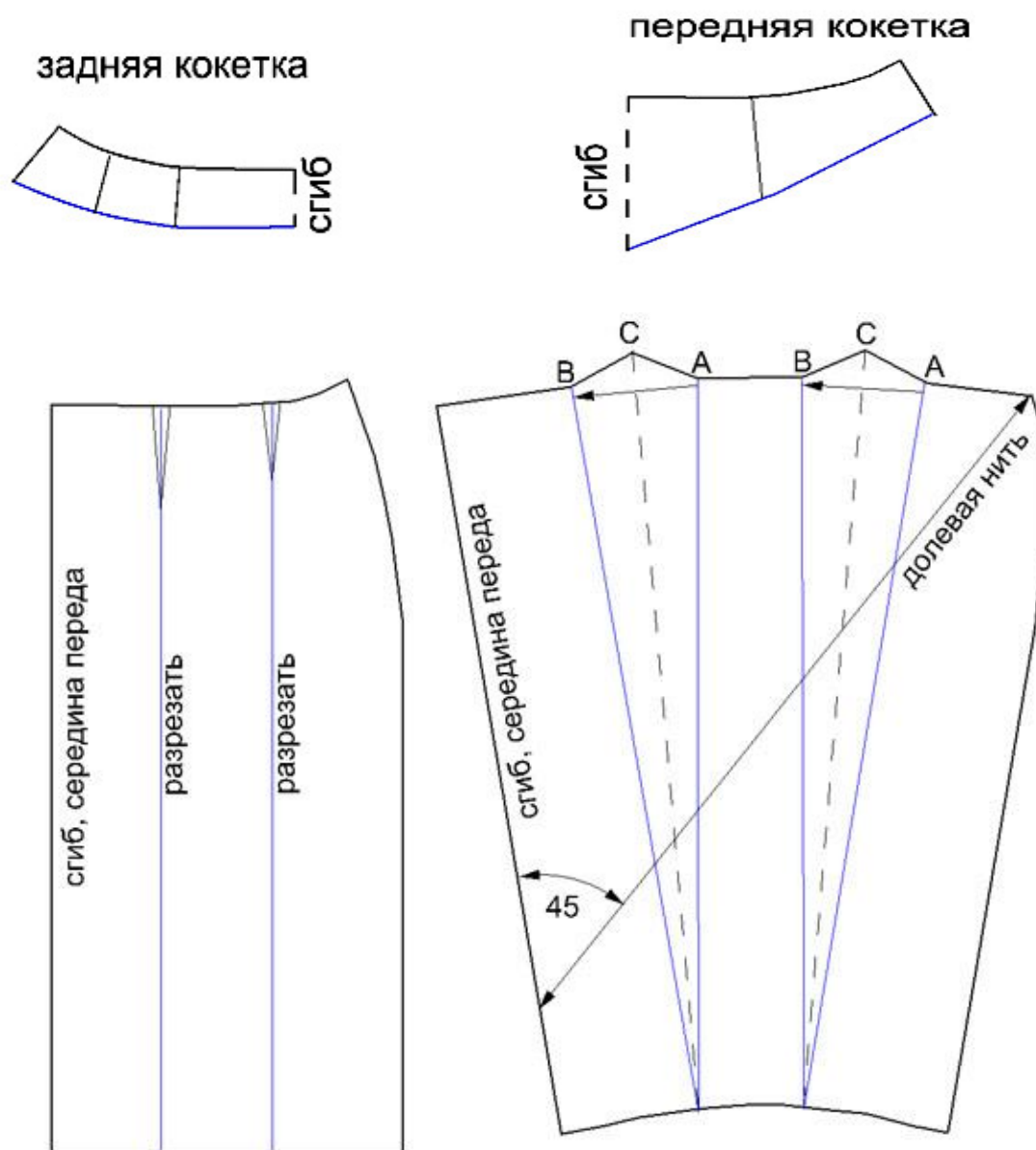


Рисунок 2. Образец контроля готовых выкроек модели – результат моделирования

Карта пооперационного контроля

№п/п	Критерии оценивания	Баллы	Баллы по факту
	Нанесение на основу конструкции новых линий фасона		
1	Работа с талевыми вытачками на переднем полотнище	3	
2	Оформление фигурной кокетки на детали переднего полотнища юбки	3	
3	Выполнение конического расширения для проектирования сборок на переднем полотнище юбки	3	
4	Оформление окончательных контуров преобразованных срезов деталей	2	
	Оформление готовых к раскрою лекал		
5	Выполнение комплекта лекал только основных деталей в соответствии с эскизом модели	3	
6	Наименование детали,	1	
7	Количество деталей	1	
8	Направление долевой нити на деталях	1	
9	Сгибы, линии середины деталей	1	
10	Аккуратность оформления технического моделирования и качество оформленных лекал	2	
	ИТОГО	20	