

**Муниципальный этап всероссийской олимпиады школьников
по технологии 2020/2021 учебного года**

8 - 9 класс

**Практическое задание
«Техническое моделирование поясного изделия»**

*Выполнение работы 1 час (60 мин)
Максимальное количество баллов-20*

Необходимые материалы: цветная бумага, карандаш, ластик, клеящий карандаш, линейка закройщика


Задание:

1. Прочитайте описание модели и рассмотрите эскиз предложенной модели.
(см. Приложение №1)
2. Найдите различия с базовой конструкцией юбки (см. лист «Базовый чертеж основы конструкции прямой юбки»).
3. В соответствии с эскизом нанесите новые линии фасона и обозначьте свои действия по моделированию на чертеже базовой конструкции юбки. Заполните Таблицу 1. Используйте для этого стрелки, слова, необходимые для пояснения своих действий (лист результатов 1 «Нанесение фасонных линий и необходимых надписей на чертеж базовой конструкции юбки»).
4. Перенесите линии фасона на шаблон из цветной бумаги.
5. Изготовьте из цветной бумаги лекала будущего изделия
6. Наклейте детали готовых лекал на лист результатов 2 «Техническое моделирование поясного изделия» (Готовые лекала)
7. На всех деталях кроя должно быть: наименование детали, положение середины и сгиба, направление нити основы, количество деталей.

Таблица 1

Эскиз	Описание модели
<p>1.</p> 	<p>Юбка прямого силуэта, слегка завышенной линией талии. В верхней части переднего полотнища юбки небольшая фигурная кокетка. Нижняя часть переднего полотнища юбки по шву притачивания кокетки оформлена равномерно располагающимися складками. Заднее полотнище юбки имеет средний шов, в нижней части которого разрез для свободы движения. Застежка на тесьму – «молния» в заднем шве. Верхний срез юбки обработан подкройной обтачкой.</p>
Эскиз	Описание модели
<p>2.</p> 	

3.

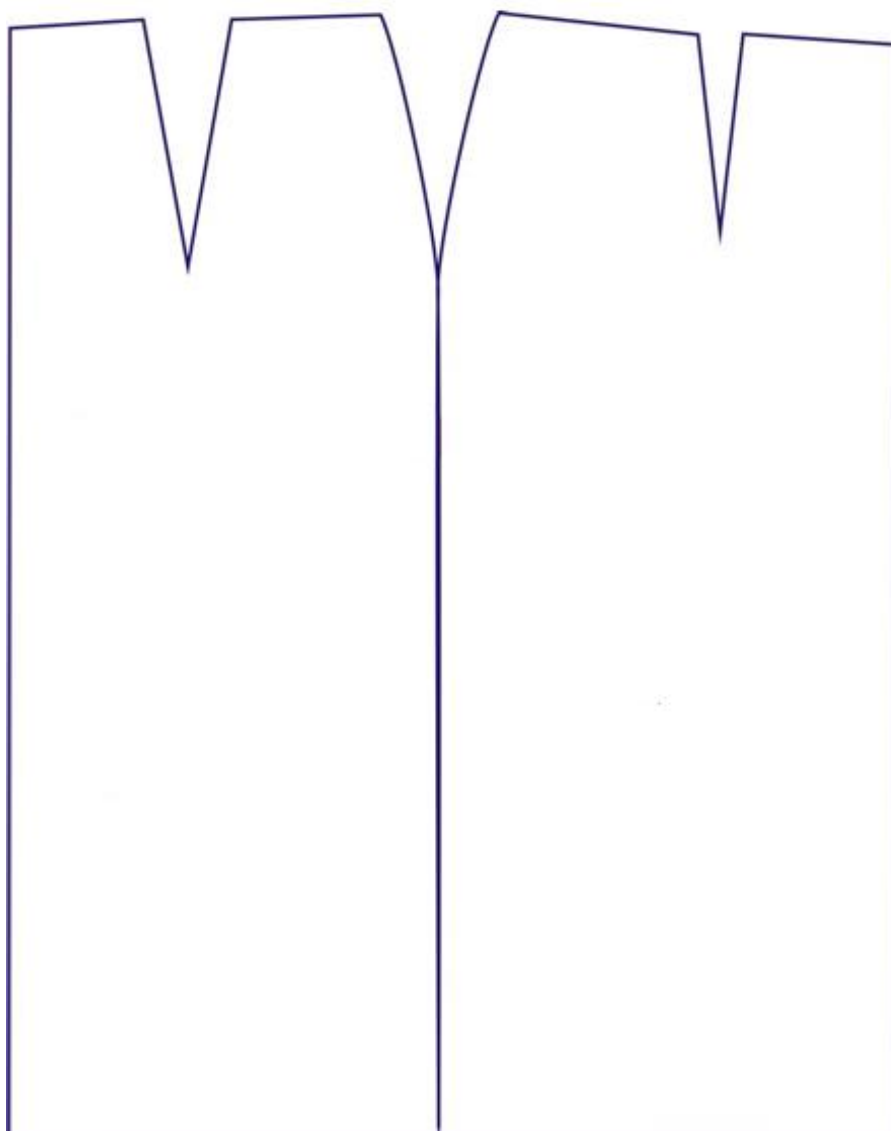


**Муниципальный этап всероссийской олимпиады школьников
по технологии 2020/2021 учебный год**

8-9 класс

**Практическое задание
«Техническое моделирование поясного изделия»**

Базовый чертеж основы конструкции прямой юбки (М 1:4)



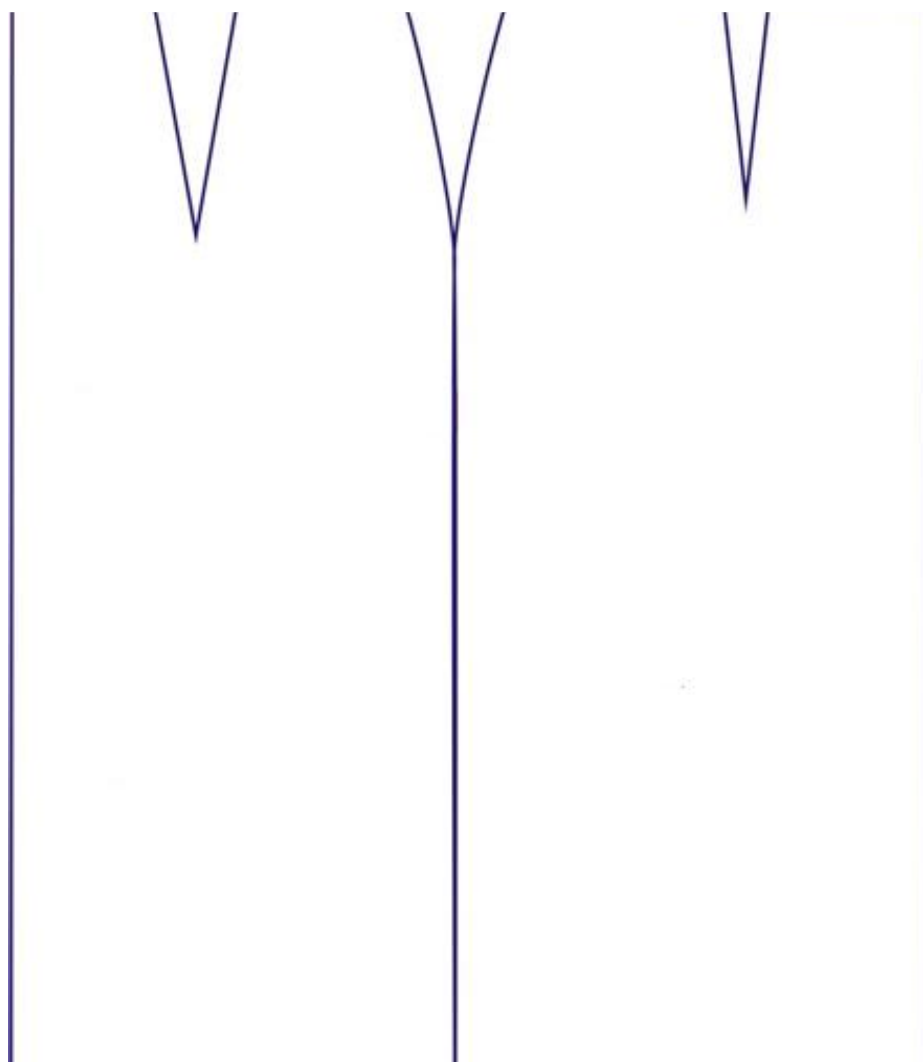
**Муниципальный этап всероссийской олимпиады школьников
по технологии 2020/2021 учебный год**

8 - 9 класс

Контроль практического задания

«Техническое моделирование поясного изделия»

(Нанесение линий фасона и необходимых надписей на чертеж основы юбки)



**Муниципальный этап всероссийской олимпиады школьников
по технологии 2020/2021 учебный год**

8-9класс

Практическое задание

«Техническое моделирование поясного изделия»

Результат моделирования

(Готовые лекала)



Рис.1 Эскиз модели.

**Муниципальный этап всероссийской олимпиады школьников
по технологии 2020/2021 учебный год
8-9 класс**

Практическое задание «Техническое моделирование поясного изделия»

Карта пооперационного контроля

№п/п	Критерии оценивания	Баллы	Баллы по факту
	Нанесение на основу конструкции новых линий фасона		
1	Работа с талевыми вытачками на переднем полотнище	3	
2	Оформление фигурной кокетки на детали переднего полотнища юбки	3	
3	Выполнение конического расширения для проектирования сборок на переднем полотнище юбки	3	
4	Оформление окончательных контуров преобразованных срезов деталей	2	
	Оформление готовых к раскрою лекал		
5	Выполнение комплекта лекал только основных деталей в соответствии с эскизом модели	3	
6	Наименование детали,	1	
7	Количество деталей	1	
8	Направление долевой нити на деталях	1	
9	Сгибы, линии середины деталей	1	
10	Аккуратность оформления технического моделирования и качество оформленных лекал	2	
	ИТОГО	20	

Дата проверки работы _____

Председатель предметного жюри _____ / _____ /

Члены жюри _____ / _____ /

_____ / _____ /

_____ / _____ /