

КОД УЧАСТНИКА	
---------------	--

**Муниципальный этап всероссийской олимпиады школьников
по технологии в 2020/2021 учебном году
8 - 9 класс**

**Практическая работа по технологии обработки швейных изделий
«Изготовление накладного кармана и соединение его с изделием»**

Время выполнения 1 час (60 мин)

Максимальное количество баллов- 23

Перед началом работы ознакомьтесь с заданием, изучите рисунок.



Рисунок 1. Накладные карманы

Задание 1. Опишите, какие материалы и инструменты необходимы для работы. Перечислите не менее пяти. Опишите, для каких видов работ они необходимы. Оформите в виде таблицы (Таблица 1).

За правильно выполненное задание 1 (дан полный ответ, перечислено не менее пяти материалов и инструментов) – 5 баллов.

Таблица 1

Материал/Инструмент	Вид работ
1.Мел	
2.Ножницы	
3.	
4.	
5.	

Баллы:

Задание 2. Карманы имеют декоративное и утилитарное назначение. По рисунку 2 «Обработка накладного кармана» (Приложение 1) опишите виды швов кармана, распишите виды строчек на эскизе среза кармана в соответствии с инструкционной картой с величиной припусков: по верхнему срезу 4-5см, по боковым и нижнему срезам 0,7-0,8см.

Используйте рисунок в дальнейшей работе.

За правильно выполненное задание 2 – 2 балла.

Приложение 1

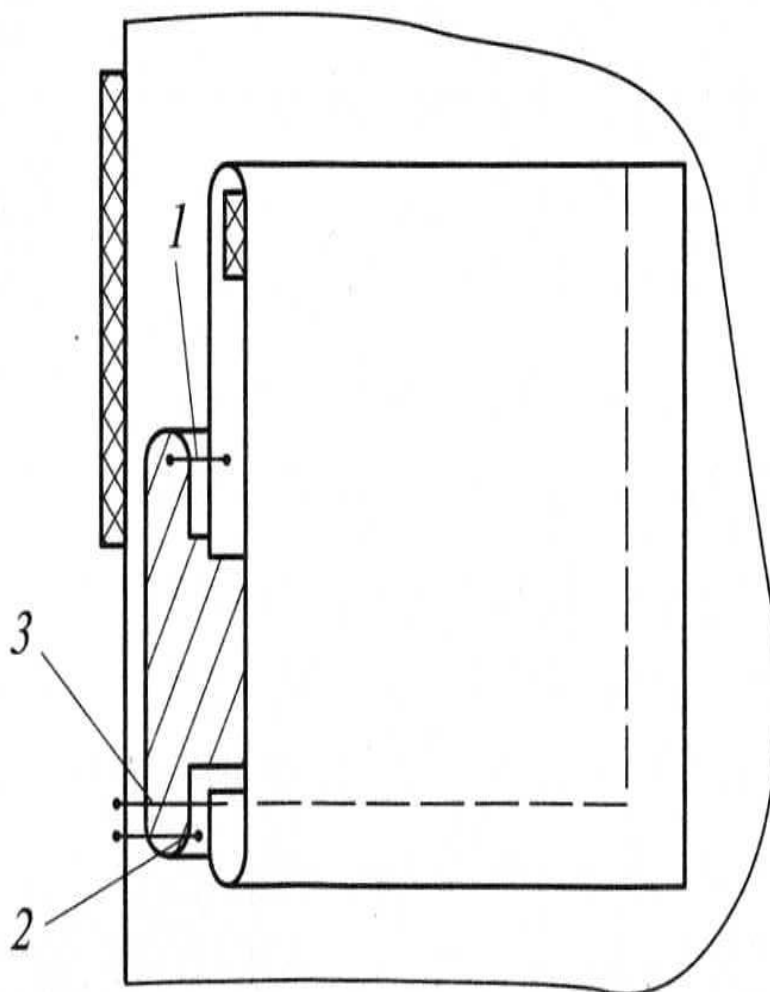


Рисунок 2 «Обработка накладного кармана»

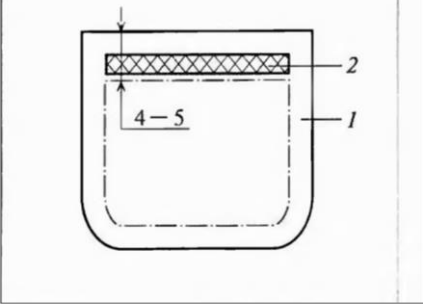
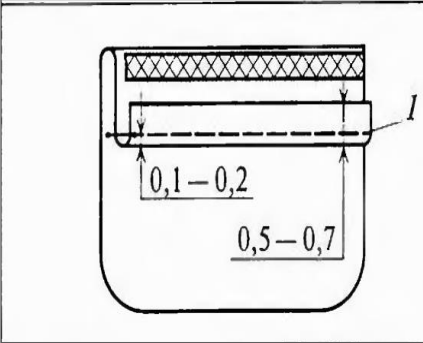
Баллы:

Задание 3. Опишите технологическую последовательность обработки накладного кармана, опишите припуски на обработку швов, виды швов, которые используются при работе. Заполнить Таблицу 2.

За каждую правильно описанную операцию технологической последовательности – 4 балла. Итого за задание 3 – 16 баллов.

Инструкционная карта

Таблица 2

Наименование операции	Технологическая последовательность	Рисунок
1. Проверка деталей кроя		<p style="text-align: center;">Рисунок</p> 
2. Застрачивание верхнего среза кармана		

<p>3. Обтачивание углов кармана. Приутюживание. (Ширина шва настрачивания 0,1-0,2 см)</p>		
<p>4. Настрачивание кармана</p>		

Баллы:

ИТОГО:

Дата проверки работы _____

Председатель предметного жюри _____ / _____ /

Члены жюри _____ / _____ /

_____ / _____ /