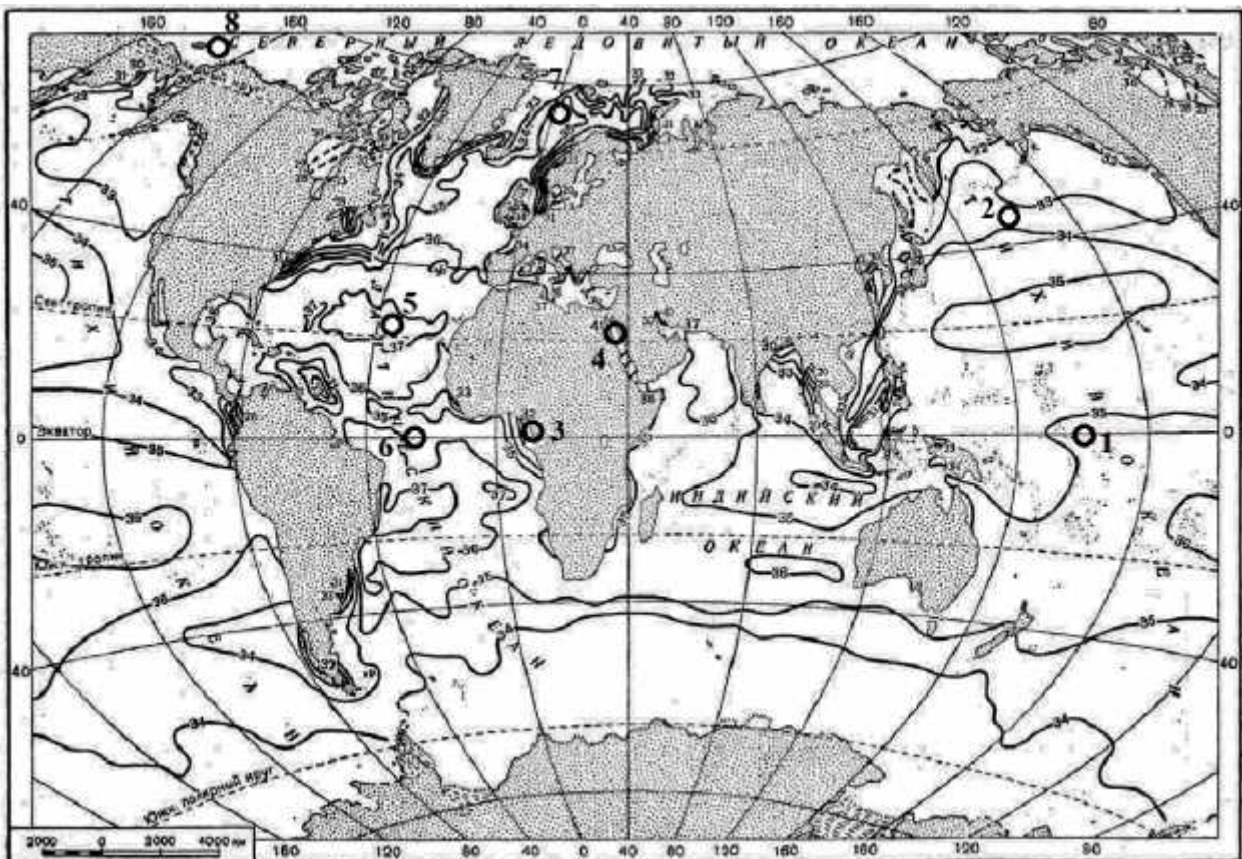




1



Соленость поверхностных вод Мирового океана летом (в промилле)

- 1) 26‰
- 2) 31‰

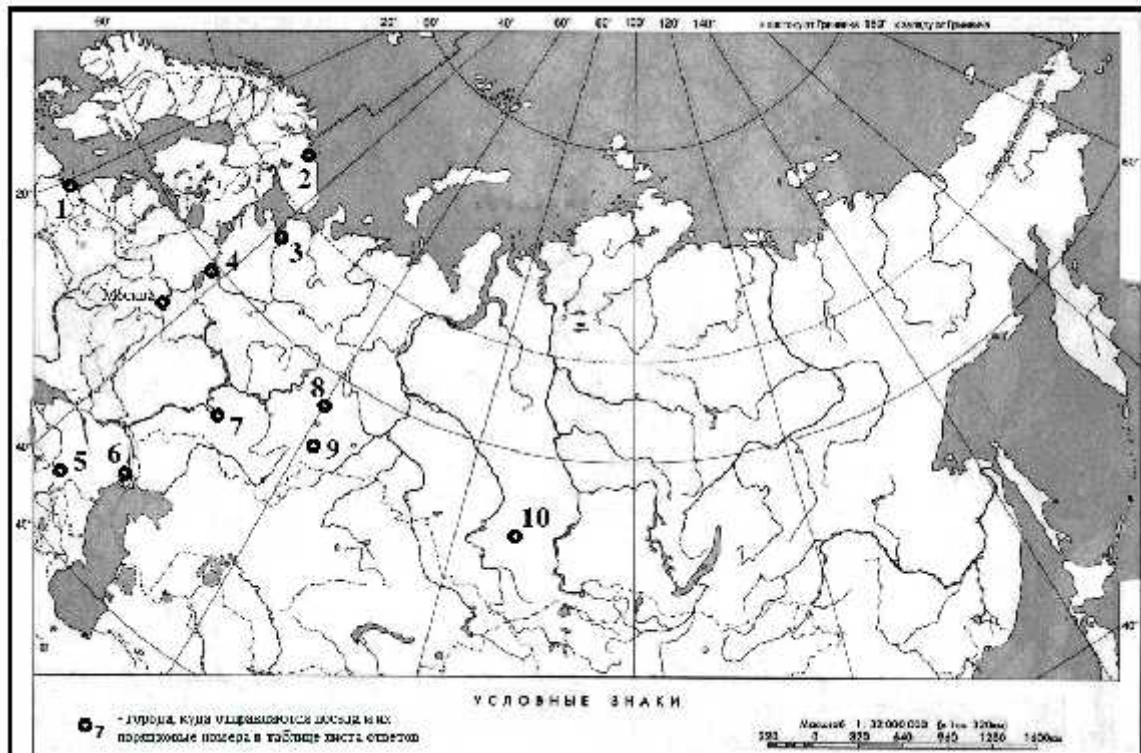
- 3) 35‰
- 4) 38‰

2

(, « » — — —).

) 1, 10 — ,

) 10

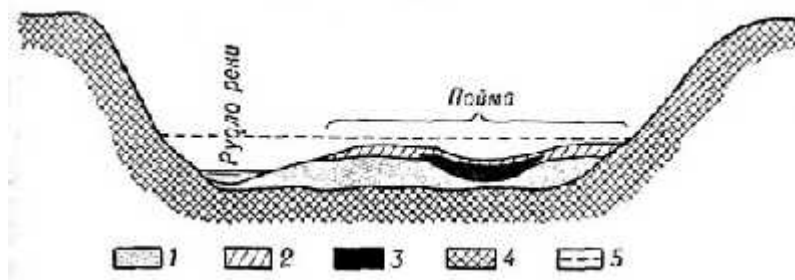


1

()

3

_____ —
 -1.
 -2. _____ ?
 _____ — (,),
 -1.
 -2. _____ : _____ , _____ ?



_____ — (20)
 _____ :
 -1. _____ ().
 -2. _____
 _____ —
 -1.
 -2. _____ , _____ , _____
 _____ —
 -1.
 -2. " " ?

• _____ ,
;

- 1.
- 2.

?

-3. () :

- 1) , 2) , 3)

• _____ ,

- 1.
- 2.

():

- 1) 3)
- 2) 4)

• _____ ,

- 1.
- 2.

- 1) 3)
- 2) 4)

• _____ ,

- 1.
- 2.

- 1) , ;
- 2) - (. . .) .

-3.

()?

• _____ ,

-1.

-2.

1)

2)

3)

?

4)

5)

6)

4

1

9

9

(

).

1-9.

-1.

1-3.

-2.

-

3

6?

-3.

0,2%

3 (

)?

(

)

4

3.

1

-1.

-2.

?

-1.

2:

-2.

3:

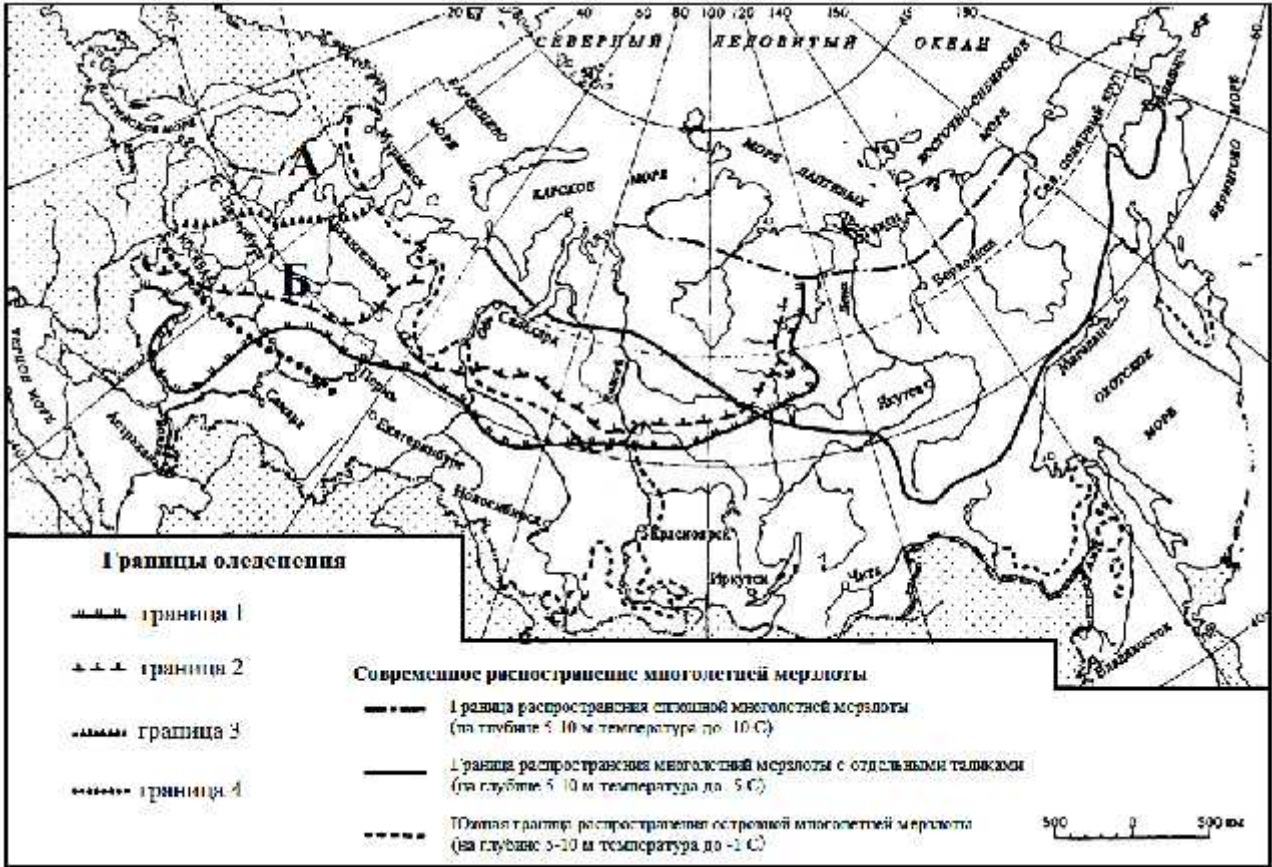
-3.

8:

5

90- .XX .?

	(. . , 2013 .)	, %	(% , 2013)	(% , 2010)	(% , 2012)			
1	210	29	0,6	(56,6) «1» (33,9) (6,2) (0,5)	21	20	59	,
2	817	67	-0,7	(94,3) (2,0)	6	38	56	, , ,
3	780	93	-1,2	(89,0) (4,8) (1,7) (0,8)	8	41	51	, , , ,
4	5 330	53	1,4	(88,3) (5,5) (1,6) (0,5) (0,4)	10	33	57	, , , , , , , , ,
5	3 485	82	0,1	(83,8) «2» (5,4) (4,8) (1,5) (1,0)	6	46	48	, , ,
6	2 635	75	0,1	(87,1) (4,6) «3» (3,2) (1,3) (0,8)	2	56	42	, , , , ,
7	385	94		(71,6) (22,4)	0	20	80	,
8	2 791	58	0,1	(80,9) (5,9) (1,8) (1,2) (1,1) (1,1) (0,8)	11	27	62	, , , , , , , , , , , ,
9	1 532	79	-0,6	(95,3) (1,0) (0,6) (0,5)	6	44	50	, , , , , ,



(1-4).

1)

3)

2)

4)

)

?

• (,)
• (-)
• ()
• ,
•