

Конкурс понимания устного текста

ЛИСТ ЗАДАНИЙ

Durée de l'épreuve : 15 minutes environ

20 points

Activité 1.

5 points

Vous écoutez 4 dialogues. Cochez (X) pour associer chaque dialogue à la situation correspondante. Attention ! Il y a 6 situations mais seulement 4 dialogues. Lisez les situations. Écoutez les dialogues puis répondez.

	A	B	C	D	E	F	
	Demander un conseil à quelqu'un	Demander quelque chose	S'informer sur la météo	Inviter quelqu'un	Se renseigner sur les horaires	S'informer sur les transport	
Dialogue 1							1 points
Dialogue 2							1 point
Dialogue 3							1 points
Dialogue 4							1 points

1 point – pour les situations non-mentionnées.

Activité 2.

6 points

Vous écoutez ce message sur votre répondeur téléphonique. Lisez les questions, écoutez le document puis répondez.

1. La semaine prochaine tu dois ...

1point

- A être libre
- B sortir avec tes amies.
- C sortir avec ta mère.

2. De qui as-tu la visite ?

1point

- A de ta cousine.
- B de ta tante.
- C de ta grand-mère.


3. Qui va s'occuper des billets ?

1point

- A ta mère.
- B ta grand-mère.
- C toi.

4. Qu'allez-vous visiter ?

1 point



5. Vous allez à la plage ...

1 point

- A une journée.
- B une semaine.
- C deux fois.

6. Pour ton anniversaire tu vas recevoir ...

1 point



Activité 3.

10 points

Ecoutez le dialogue et cochez vrai -A, faux -B, on ne sait pas – C

1	Lisa se trouve en Corse depuis 4 jours.	A	B	C	1 point
2	Lisa est dans le village de Cardo.	A	B	C	1 point
3	Lisa reste en Corse 15 jours.	A	B	C	1 point
4	Carole arrive à Bastia dans 13 jours.	A	B	C	1 point
5	Pour aller voir Lisa on doit prendre la voiture.	A	B	C	1 point
6	Du centre ville on doit prendre la route de Saint Florent.	A	B	C	1 point
7	La route de Saint Florent débute à droite de Palais de Justice.	A	B	C	1 point
8	Il y a des panneaux qui indiquent le couvent Saint Antoine.	A	B	C	1 point
9	La maison se trouve à côté du couvent Saint Antoine.	A	B	C	1 point
10	Pour aller de Bastia au village il faut 15 minutes.	A	B	C	1 point

Перенесите свои ответы в Лист ответов!

Понимание письменных текстов

Durée d'épreuve : 25 minutes environ

19 points

ЛИСТ ЗАДАНИЙ

Activité 1.

2 points

Lisez le document et cochez (X) la bonne réponse.

Règlement intérieur du self-service

- 1 La salle de restauration est réservée aux élèves.
- 2 L'accès au self se fait du lundi au vendredi de 12h00 à 12h45.
- 3 Pour accéder il faut avoir la carte de restauration.
- 4 L'utilisation du téléphone portable est interdite à l'intérieur des locaux.
- 5 Les repas apportés de l'extérieur sont interdits.
- 6 En partant débarrassez votre plateau et rangez votre chaise.

1. Pour accéder vous avez besoin ...

1 point

- A d'un plateau
- B d'une carte de restauration
- C de votre téléphone portable

2. Pour quitter la salle vous devez ...

1 point

- A ranger la carte de restauration.
- B ranger le portable.
- C mettre en ordre les sièges.

Activité 2.

2 points

Lisez le document et cochez (X) la bonne réponse.

Mode d'emploi : Machine à photocopier

1 Appuyer sur la touche « Marche ».	6 Appuyer la touche « Départ ».
2 Relever le couvercle.	7 Attendre la sortie des copies et retirer la ou les photocopies.
3 Placer le document face sur la vitre.	8 Retirer l'original.
4 Choisir le nombre de copies.	9 Rabattre le couvercle.
5 Sélectionner une option.	

1. Pour faire des photocopies vous devez en premier ...

1 point

- A sélectionner « Photocopie ».
- B appuyer sur le bouton.

C rabattre le couvercle.

2. Le document à photocopier est à placer...

1 point

A face contre la vitre.

B face vers vous.

C dans le tiroir de la machine.

Activité 3.

7 points

Lisez cet article et cochez (X) la bonne réponse.

La classe en mouvement

Les élèves d'une classe élémentaire peuvent suivre leur leçon soit à leur bureau soit à leur vélo ! Ce sont des vélos-bureaux mis à disposition par l'institutrice pour permettre aux élèves de bouger plus. Et cela pour lutter contre le stress, se défouler sans attendre la récréation.

Ces élèves disent qu'ils les aiment et que pédaler les aide à se concentrer. Toujours un peu excité, Enzo se calme quand il pédale. Lina voit mieux le tableau et s'amuse des réactions des

parents qui se demandent comment on fait pour pédaler et écrire en même temps. Leur institutrice répond de manière scientifique : « Écrire et pédaler ne sollicitent pas la même partie du cerveau. Donc, faire les deux en même temps est possible ! » : Cette expérience l'enchanté. Compte tenu du succès, l'expérience va être étendue à une autre école de la ville.



1. L'idée d'équiper la classe arrive ...

1 point

A des parents.

B de l'institutrice.

C du Ministère de l'éducation nationale.

2. Les vélos-bureaux permettent ...

1 point

A de pédaler.

B de rester sans bouger

C d'écrire au tableau..

3. Les vélos-bureaux se trouvent ...

1 point

A dans la cour de récréation.

B dans la salle de sport.


C dans la salle de classe.

4. Cet équipement ... 2 points
A surprend les parents
B amuse les parents.
C révolte les parents.
5. Toutes les écoles élémentaires sont équipées de vélos-bureaux. 1 point
A vrai
B faux
6. On va trouver des vélos-bureaux dans une autre école de la même ville. 1 point
A vrai
B faux

Activité 4.

8 points

Que savez-vous sur la sécurité à vélo ? Reliez les images aux textes.



1. Ne te déplace jamais dans le sens contraire de la circulation. _____
2. Choisis des routes tranquilles comme des petites rues, des sentiers ou des pistes cyclables. _____
3. Si la route est gelée, mouillée ou huileuse, il te faudra plus de temps pour t'arrêter. _____
4. Attention aux portes de voitures qui peuvent s'ouvrir. _____
5. Indique toujours d'un signe si tu tournes à droite ou à gauche. _____
6. Sur les passages piétons, vérifie que personne ne soit caché entre deux voitures garées. _____
7. Attention aux voitures qui tournent et ne t'auraient pas vu(e). _____
8. Reste en dehors des feux des véhicules motorisés. Les chauffeurs ne te voient pas. _____

Перенесите свои ответы в Лист ответов!

ЛЕКСИКО-ГРАММАТИЧЕСКИЙ ТЕСТ
ЛИСТ ЗАДАНИЙ


Durée de l'épreuve : 25 minutes

20 points

Activité 1.

10 points

Décrivez ce que font les personnes. Utilisez les verbes proposés. (Dix phrases attendues).



Parler, jouer, lancer, rire, surveiller, crier, pleurer, tomber, chanter,
s'embrasser, grimper, dessiner, se cacher, manger.

Ex. Les filles jouent à la balle.

1.
2.
3.
4.
5.
6.
7.
8.
9.
10.

Activité 2.

10 points

Complétez les phrases suivantes avec des mots proposés.

1. Donnez à _____ élève un devoir différent. *1 point*
A chaque **B** chacun **C** chacune
2. La revue _____ se vend partout est très intéressante. *1 point*
A qui **B** que **C** quoi **D** dont
1 point
3. Chaque fois qu'elle venait, elle le _____ attendre quelques minutes.
A a fait **B** fait **C** faisait **D** fera
4. Où avez-vous laissé _____ manuels ? *1 point*
A tes **B** votre **C** des **D** vos
5. La lumière est _____ rapide que le son. *1 point*
A aussi **B** la plus **C** plus **D** moins
6. Nous, les Russes, nous parlons _____ français presque sans accent. *1 point*
A en **B** -- **C** du **D** le
7. Je n'aime pas _____ café noir. *1 point*
A de **B** du **C** le **D** un
8. Les fleurs ont besoin _____ air. *1 point*
A d' **B** d'un **C** de l' **D** du
9. Elle est toute fatiguée, elle n'a plus _____ force. *1 point*
A du **B** de la **C** de **D** ---
10. Il ne dit _____ la vérité. *1 point*
A rien **B** personne **C** jamais

Перенесите свои ответы в Лист ответов!

КОНКУРС ПИСЬМЕННОЙ РЕЧИ

ЛИСТ ЗАДАНИЙ

20 points

Durée de l'épreuve: 20 minutes

Vous avez déménagé dans une nouvelle maison. Vous écrivez une lettre (80-100 mots) à un(e) de vos ami(e)s pour la décrire. Aidez-vous en utilisant le plan et l'image proposés.

