

ВСЕРОССИЙСКАЯ ОЛИМПИАДА ШКОЛЬНИКОВ
ПО ОСНОВАМ БЕЗОПАСНОСТИ ЖИЗНЕДЕЯТЕЛЬНОСТИ
МУНИЦИПАЛЬНЫЙ ЭТАП
ПРАКТИЧЕСКИЙ ТУР
возрастная группа - 10 -11 классы
Методика оценки практического этапа.

Задание 1. Стрельба по мишени из пневматического оружия.

Условие: участнику необходимо, используя 3 попытки, поразить мишень огнём из пневматического ружья с расстояния 10 метров.

Оборудование: пневматические винтовки, мишени, пули к пневматической винтовке, спортивный мат, защитные очки.

Алгоритм выполнения задания: участник приходит на огневой рубеж, где находится пневматическое ружьё и 3 (три) пули. Участник производит 3 (три) зачётных выстрела по мишени №8 из положения лёжа. Засчитывается сумма баллов при стрельбе по зачётной мишени.

Максимальное количество баллов – 30.

Задание 2. Спасение пострадавших при пожаре.

Оборудование этапа: роботы тренажёры, имитирующие клиническую смерть и ожог, коврик туристический, бинт, пузырь со льдом, бутылка с водой, пачка таблеток анальгина, салфетки, Солкосерил гель, маска с обратным клапаном для ИВЛ, маски защитные медицинские, табличка с адресом, телефон.

Условия: пострадавшие вынесены из зоны пожара. У одного пострадавшего ожоги грудной клетки и живота с повреждением целостности ожоговых пузырей и кожи. Другой лежит без признаков жизни. Рядом с пострадавшим находится аптечка первой помощи. Необходимо оказать первую помощь и вызвать бригаду скорой помощи.

Алгоритм выполнения задания:

1. Определить пульс на сонной артерии у пострадавшего, не подающего признаков жизни и при его наличии уложить пострадавшего, находящегося в состоянии комы лицом вниз, подстраховывая шейный отдел позвоночника.
2. Пострадавшему с ожогами нанести на рану Солкосерил гель, затем наложить сухую стерильную повязку, дать пить много жидкости – чистой воды.
3. Вызвать спасательные службы, указав адрес места происшествия (название остановки), количество пострадавших, их пол и примерный возраст, характер повреждений, сообщить свою фамилию и фамилию диспетчера.

№	Перечень ошибок и погрешностей	Штраф (баллы)
---	--------------------------------	------------------

<i>Вызов спасательных служб</i>		
	Не назван адрес места происшествия	2
	Не указано, что случилось	2
	Не указано количество пострадавших, их пол и примерный возраст	2
	Не вызваны спасательные службы	5
<i>Пострадавший с ожогами грудной клетки и живота</i>		
	Не наложен на рану Солкосерил гель	10
	Не наложена сухая стерильная повязка	10
	Не предложено обезболивающее	5
	Не предложено пить много жидкости – чистая вода	
<i>Пострадавший в состоянии комы</i>		
	Исчез пульс на сонной артерии (через 40 секунд от начала старта)	10
	Поворот на живот сделан без подстраховки шейного отдела позвоночника	5
	Некорректное обращение с пострадавшим	3

Максимальное количество баллов – 40.

Задание 3. Преодоление зоны техногенной аварии.

Оборудование: стойки с разметочной лентой, коридор из пенопластовых плит, длиной не менее 2-х метров, кусок провода не менее 2-х метров

Условие: в результате аварии произошло разрушение строения. Разрушенный объект обозначен пенопластовыми плитами, установленными перевёрнутой буквой «V» (коридор для передвижения участников). На выходе из коридора на расстоянии 1 метр от его края и на высоте от пола 35 см провисает необорванный оголённый провод. Участнику необходимо преодолеть «коридор», не допуская обрушения конструкции и не прикасаясь к провисающему необорванному оголённому проводу, выйти из опасной зоны. Алгоритм выполнения задания: преодолеть зону разрушений по обозначенному «коридору», соблюдая меры собственной безопасности.

Максимальное количество баллов – 40.






№	Перечень ошибок и погрешностей	Штраф (баллы)
1	При движении по коридору участник обрушил конструкцию	40
2	Участник прикоснулся к провисающему, необорванному, оголённому проводу	40
3	Участник прошёл мимо коридора или необорванного провисающего провода	40






Задание 4. Определение воинских званий.






Условие: перед участником расположены перевернутые карточки с обозначением общевойсковых погон ВС РФ. Участник в течение 1 минуты может выбирать до 10 карточек. Выбрав карточку, участник называет воинское звание и должен назвать соответствующее звание в ВМФ РФ. За каждый правильный ответ начисляется 4 балла. Если воинское звание названо, но не названо соответствующее ему звание в ВМФ, баллы не начисляются. (Например, участник вытягивает карточку с изображением погона «подполковник». Должен назвать «подполковник», в ВМФ соответствует званию «капитан 2 ранга»).

Максимальное количество баллов – 40.

Вид погона	Воинские звания	
	войсковые	корабельные
	Рядовой	Матрос
	Ефрейтор	Старший матрос
	Младший сержант	Старшина 2-й статьи

	<p>Сержант</p>	<p>Старшина 1-й статьи</p>
	<p>Старший сержант</p>	<p>Главный старшина</p>
	<p>Старшина</p>	<p>Главный корабельный старшина</p>
	<p>Прапорщик</p>	<p>Мичман</p>
	<p>Старший прапорщик</p>	<p>Старший мичман</p>

	<p>Младший лейтенант</p>	<p>Младший лейтенант</p>
	<p>Лейтенант</p>	<p>Лейтенант</p>
	<p>Старший лейтенант</p>	<p>Старший лейтенант</p>
	<p>Капитан</p>	<p>Капитан-лейтенант</p>
	<p>Майор</p>	<p>Капитан 3-го ранга</p>

	<p>Подполковник</p>	<p>Капитан 2-го ранга</p>
	<p>Полковник</p>	<p>Капитан 1-го ранга</p>
	<p>Генерал-майор</p>	<p>Контр-адмирал</p>
	<p>Генерал-лейтенант</p>	<p>Вице-адмирал</p>
	<p>Генерал-полковник</p>	<p>Адмирал</p>

	<p>Генерал армии</p>	<p>Адмирал флота</p>
	<p>Маршал Российской Федерации</p>	