2015 год

Всероссийская олимпиада школьников по технологии
Номинация «Культура дома и декоративно-прикладное творчество»

Практическое задание по моделированию швейных изделий

10-11 класс

Моделирование плечевого изделия - платья

Задание:

1. Внимательно прочитайте описание модели и рассмотрите эскиз.
2. Найдите различия с базовой конструкцией.
3. В соответствии с эскизом нанесите новые фасонные линии, начертите недостающие детали, и обозначьте ваши действия по моделированию на чертеже основы. Используйте для этого стрелки, значки, слова, список и т.д.
4. Перенесите линии фасона на шаблон из цветной бумаги.
5. Изготовьте из цветной бумаги детали выкройки для раскладки на ткани.
6. Аккуратно наклейте детали выкройки.
7. Нанесите на детали выкройки необходимые надписи для раскроя.

Эскиз	Описание модели
	Платье длинное, полуприталенного силуэта, с потайной застежкой -молнией по среднему шву спинки до линии бедра. Вырез горловины и пройма обработаны обтачкой. Со стороны спинки и полочки рельефы. В левом боковом шве разрез. Краевые швы оформлены отделочными строчками.

Карта пооперационного контроля

№ п/п	Критерии оценивания	Баллы	Баллы по факту
	Нанесение новых линий фасона и надписей на чертеже основы плечевого изделия		
1	Оформление линии низа	1	
2	Оформление рельефа	2	
3	Оформление линии бока, разреза	1	
4	Построение обтачки по пройме и горловине	2	
	Подготовка выкроек платья к раскрою		
5	Выполнение полного комплекта основных и дополнительных деталей, соответствие их форме (выкройки обтачек могут быть выполнены в одном из вариантов)	2	
6	Название деталей	1	
7	Количество деталей	1	
8	Направление долевой нити на деталях	1	
9	Сгибы тканей, линии середины деталей	1	
10	Припуски на обработку каждого среза	2	
11	Наличие метки местоположения разреза	1	
12	Наличие метки местоположения застежки	1	
13	Контур полученной выкройки	2	
14	Аккуратность выполнения моделирования	2	
	ИТОГО	**20**	

Карта контроля практического задания по моделированию с нанесенными линиями фасона изделия и необходимыми надписями (для жюри)

Свои действия по моделированию участники олимпиады на листе «Контроль практического задания» могут оформить списком, алгоритмом или знаками со стрелками и словами, и т.д.

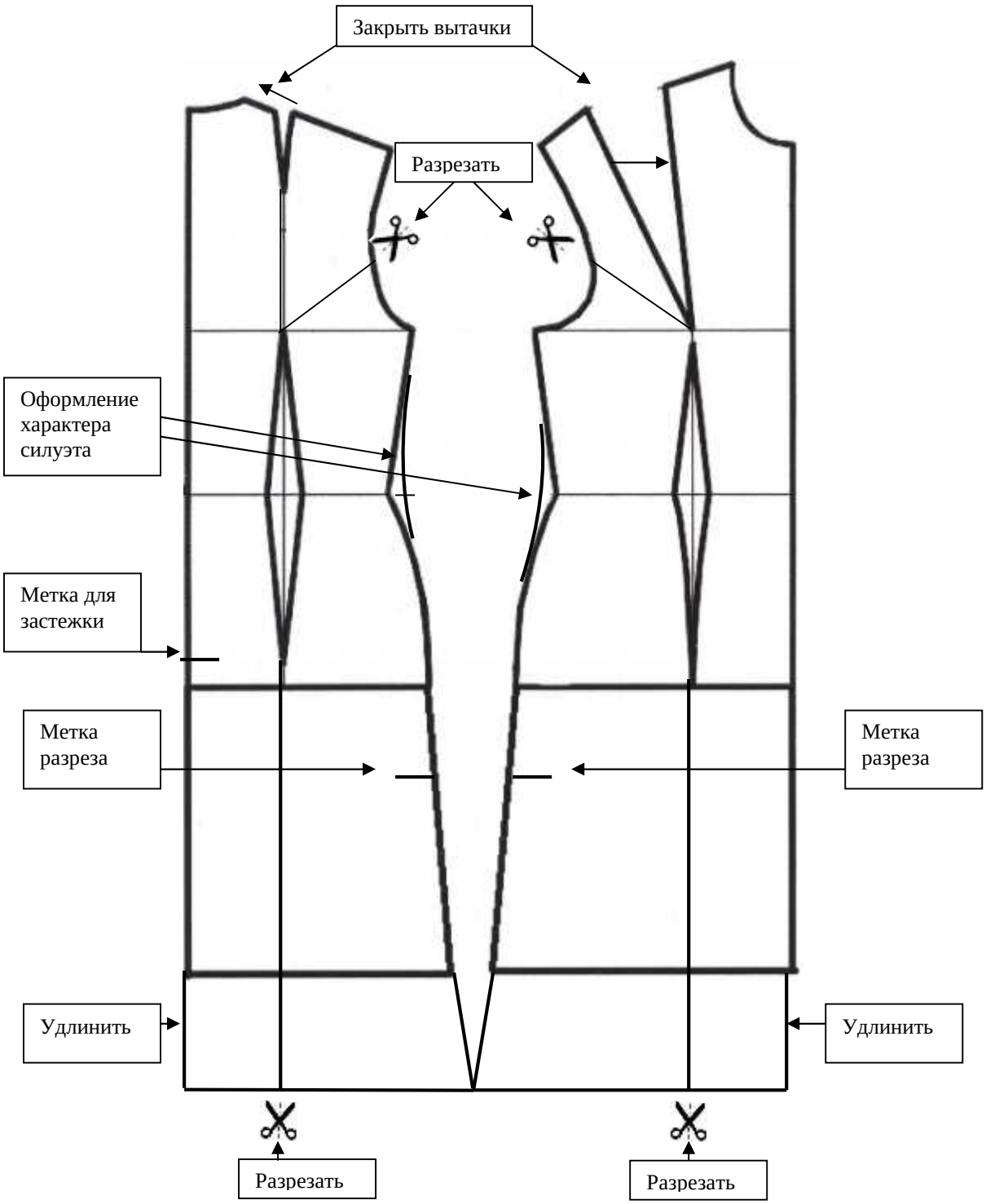

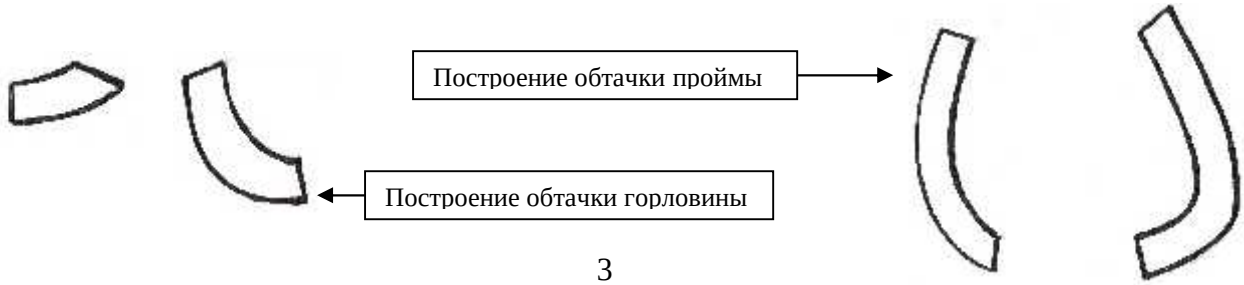

Образец контроля готовых выкроек модели – результат моделирования

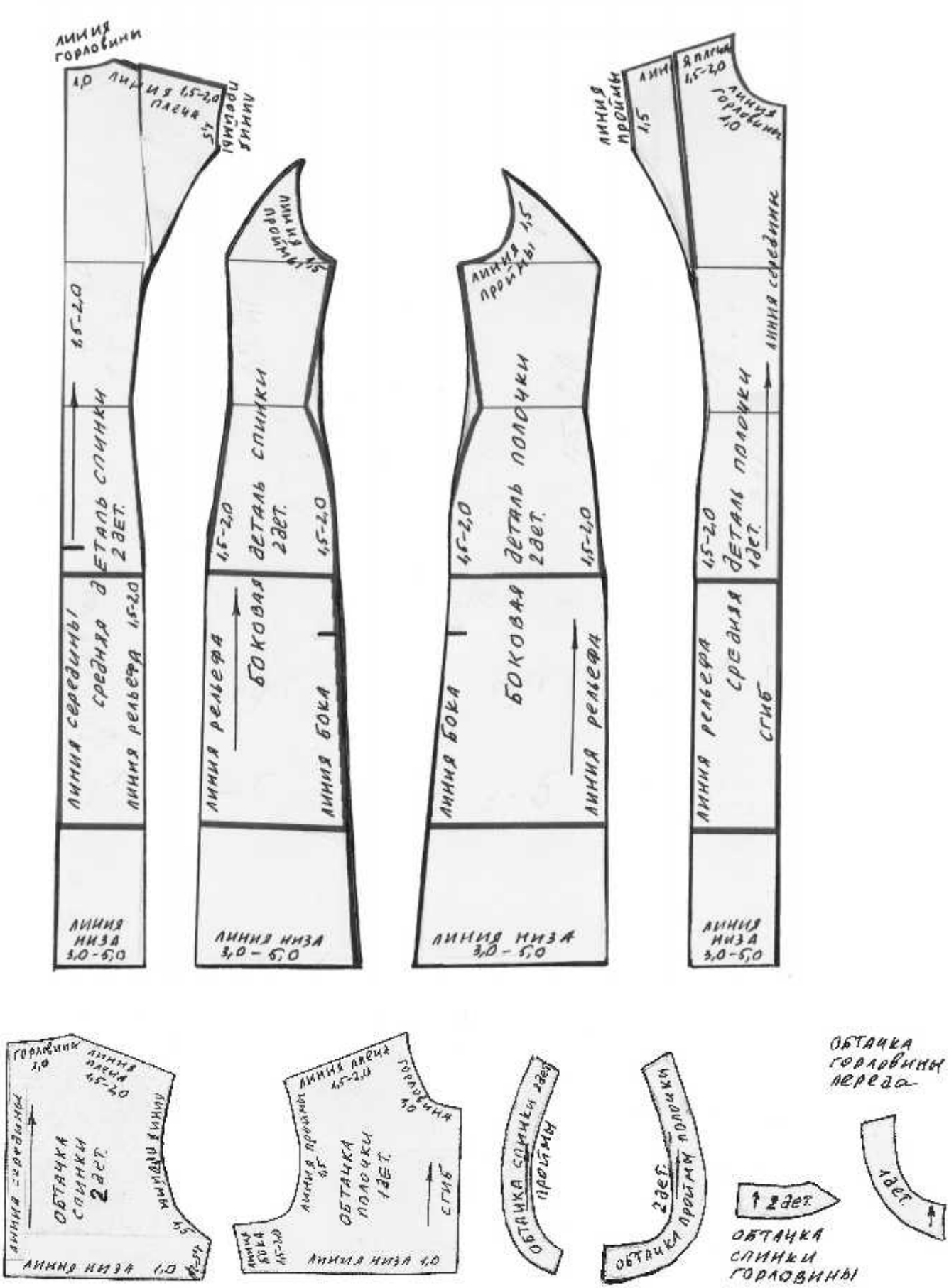

1 вариант

2 вариант