

ВСЕРОССИЙСКАЯ ОЛИМПИАДА ШКОЛЬНИКОВ  
ПО ТЕХНОЛОГИИ 2019–2020 уч.год  
МУНИЦИПАЛЬНЫЙ ЭТАП

Номинация «Культура дома, дизайн и технологии»  
10-11 класс

Практическая работа по технологии обработки швейных изделий  
«Изготовление чехла-держателя для зарядки телефона»

Мобильные гаджеты стали неотъемлемой частью современной жизни. Держатель для зарядки телефона позволяет разместить гаджет непосредственно рядом с розеткой на стене. В такой чехол поместится и сам телефон, и провод.

Перед началом работы внимательно прочтите задание, изучите объект, наличие материалов и приспособлений для работы.

**Задание:**

Изготовьте чехол-держатель для зарядки телефона согласно инструкционно-технологической карты.

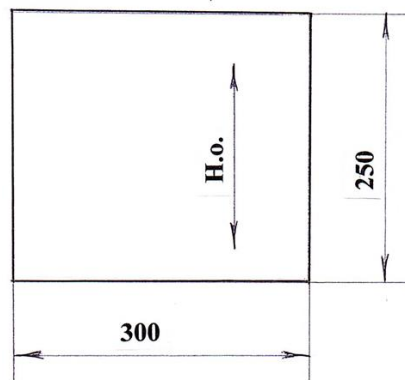
Дополните оформление чехла-держателя элементами декора.



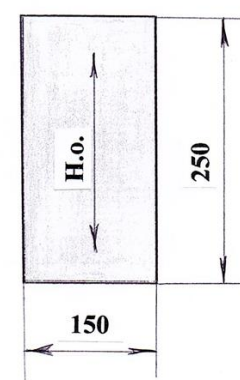
**Материалы:**

1. Ткань хлопчатобумажная гладкокрашенная 300 мм x 250 мм (250 по долевой нити).
2. Ткань хлопчатобумажная с набивным рисунком 150 мм x 250 мм (250 по долевой нити).
3. Флизелин 450 x 250 мм.
3. Косая бейка 1,5 метра.
4. Элементы декора.

Гладкокрашенная ткань



Набивная ткань



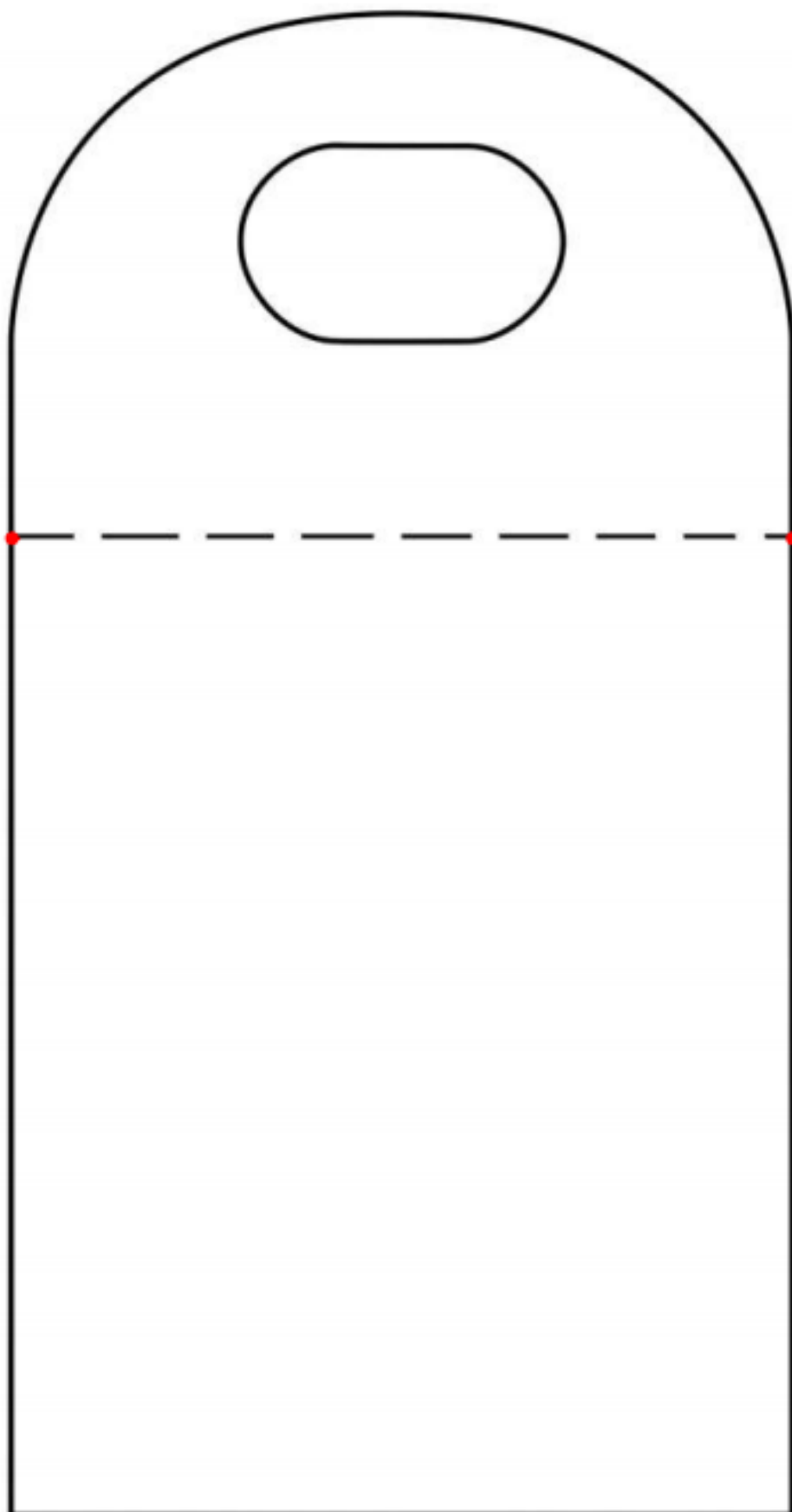
**Вид готового чехла-держателя:**



## Выкройка

1 деталь - из гладкокрашеной ткани - внешняя сторона задней стенки чехла;

1 деталь - из набивной ткани - внутренняя сторона задней стенки чехла.



**Выкройка кармана**  
**1 деталь - из гладкокрашеной ткани**

