


**Муниципальный этап всероссийской олимпиады школьников по технологии
2019-2020 учебный год
«Культура дома и декоративно-прикладное искусство»
8-9 класс**

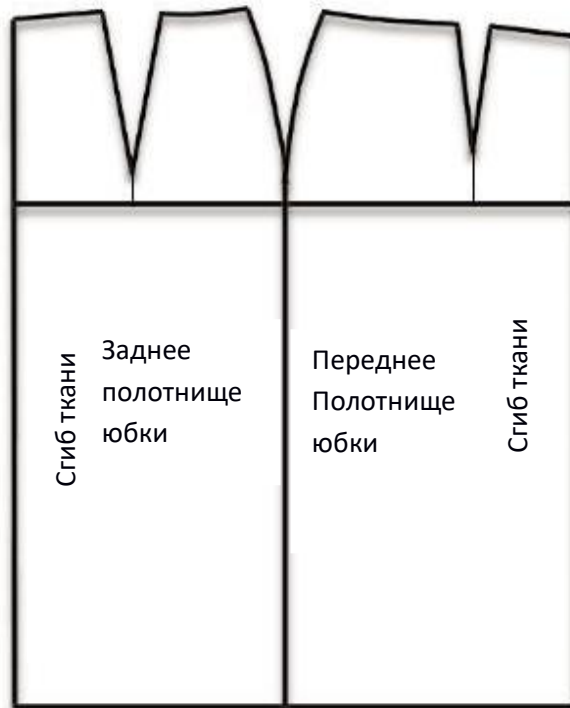
Практическое задание по моделированию

Задание:

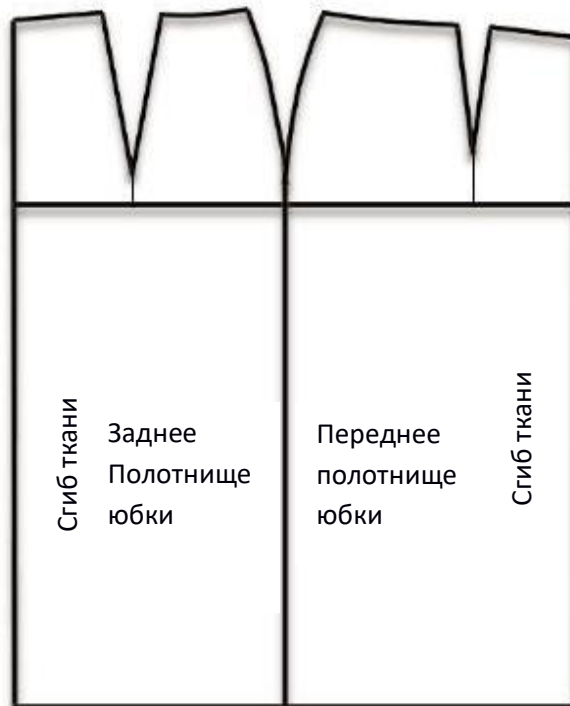
1. Внимательно прочитайте описание модели и рассмотрите эскиз.
2. Найдите различия с базовой конструкцией юбки (см. «Чертеж основы прямой юбки»).
3. В соответствии с эскизом нанесите новые фасонные линии и обозначьте ваши действия по моделированию на чертеже основы юбки (см. «Контроль практического задания»). Используйте для этого стрелки, значки, список, алгоритм действий и т. д.
4. Перенесите линии фасона на шаблон из цветной бумаги.
5. Изготовьте из цветной бумаги детали выкройки для раскладки на ткань.
6. Аккуратно наклейте детали выкройки на лист «Результаты моделирования».
7. Нанесите на детали выкройки необходимые надписи для раскроя.

Эскиз	Описание модели
	<p>Юбка из шерстяной ткани незначительно расширенная к низу, выкроенная по долевой нити.</p> <p>Переднее и заднее полотнище оформлены фигурной «М»-образной кокеткой.</p> <p>С начала углов кокетки на заднем и переднем полотнище юбки заложены встречные складки.</p> <p>Средний шов на заднем полотнище отсутствует.</p> <p>Линия талии оформлена притачным поясом.</p> <p>Застежка «молния» находится в левом боковом шве.</p>

Чертеж основы прямой юбки



Контроль практического задания



Шифр участника _____

Результаты моделирования