

Практическая работа по технологии обработки швейных изделий

10-11 класс

Обработка и декорирование накладной планки полукруглой формы

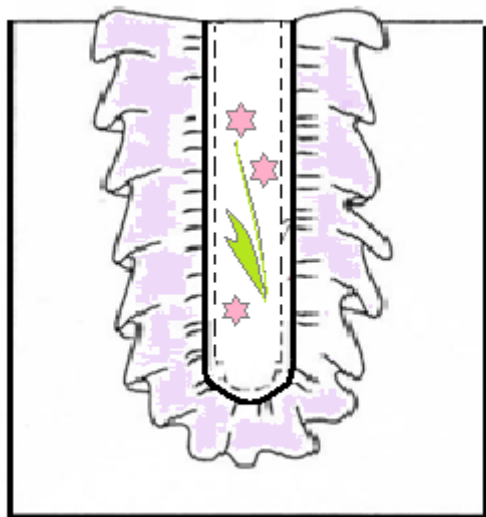
Задание:

Выполнить обработку накладной планки на макете полочки, используя оборку из кружева.

Оформите планку оригинальной вышивкой.


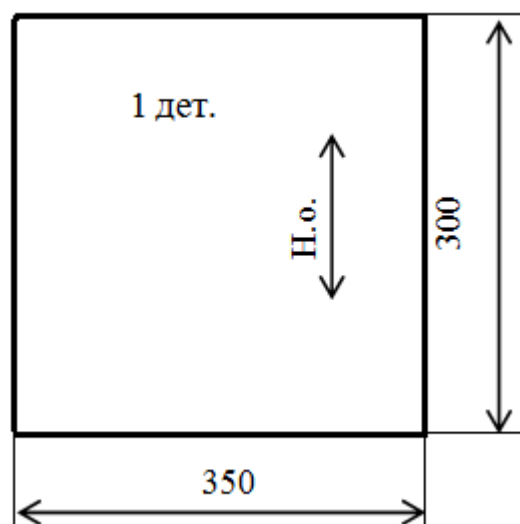
Настрочите планку на основную деталь.

Для создания декора можно использовать ручные вышивальные швы, вышивальные строчки, выполняемые швейной машиной или воспользоваться вышивальной машиной с ЧПУ.



Материалы:

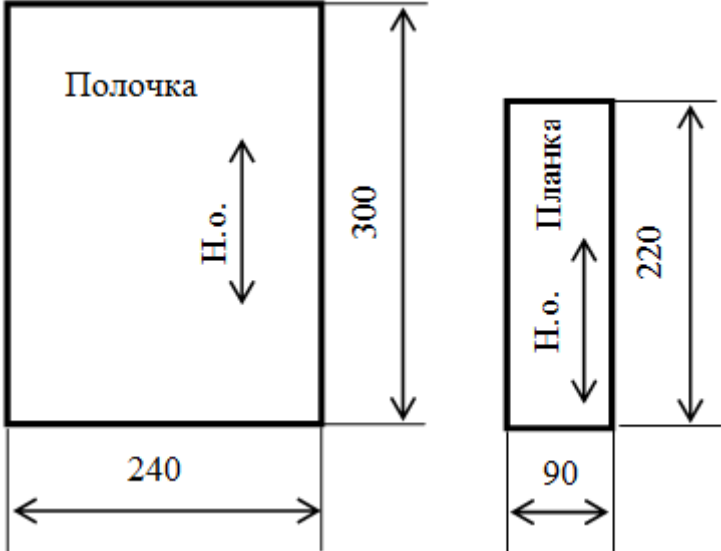
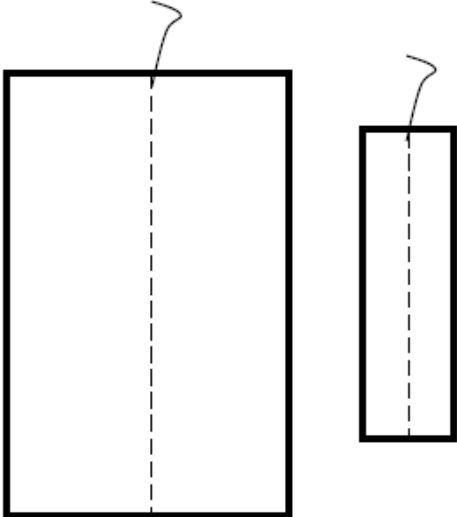

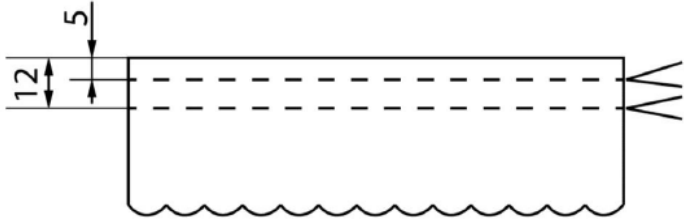
- Ткань для раскроя деталей - 300 X 350 мм
- Кружево шириной 3 – 4 см, 120 см
- Нитки мулине разных цветов



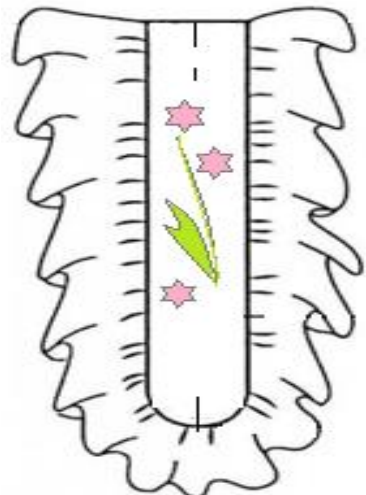


Вырез горловины (его форма, отделка) является очень важным элементом и требует творческого подхода. Нередко перед изделиями женской и детской одежды (платья, блузы) оформляют накладными планками и оборками, украшают вышивкой.

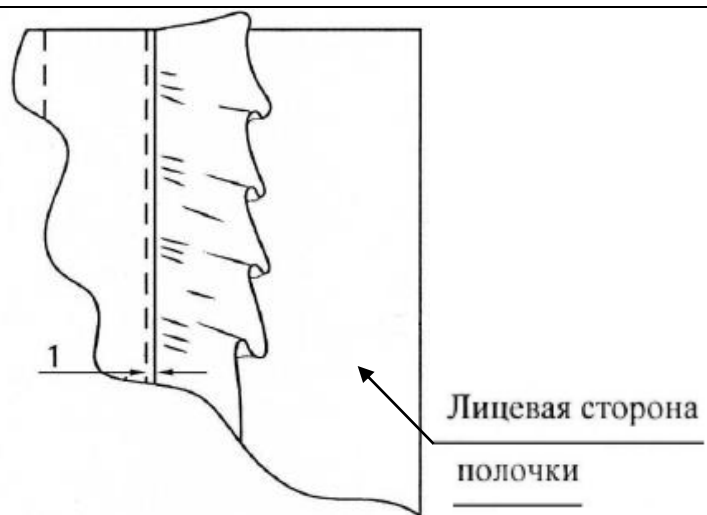
Платье с вышивкой очень красиво и изящно выглядят на девочках и женщинах. Вышивка на одежде смотрится изысканно, модно и привлекательно. Во все времена пользовалась популярностью вышитая одежда, покоряющая своей уникальностью и неповторимостью орнаментов.

Последовательность выполнения и графическое изображение

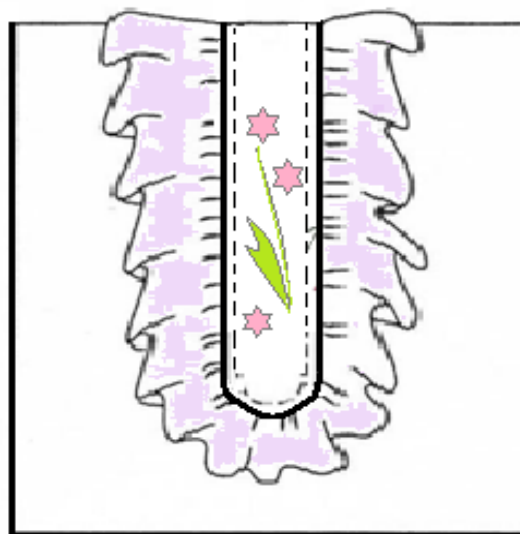
Описание операции	Графическое изображение
<p>1. Произвести раскрой полочки и накладной планки, соблюдая все правила раскроя. Размеры деталей даны с учетом припусков на швы.</p>	
<p>2. Проложить контрольные линии середины деталей прямыми стежками.</p>	
<p>3. Произвести разметку и раскрой фигурного конца планки в виде полукруглой линии (смотри по эскизу модели). <i>Для разметки нижнего края планки возможно использование самостоятельно выполненного шаблона из бумаги.</i></p>	
<p>4. Выполнить равномерную сборку по краю кружева. Для этого проложить две параллельные машинные строчки крупными стежками на расстоянии от среза притачивания 5 мм и 12мм</p>	

<p>5. Стянуть деталь оборки нитками строчек так, чтобы ее размеры совпали с общей длиной среза обрабатываемой планки, соблюдая принцип равномерного распределения кружева.</p>	
<p>6. Сложить планку с оборкой лицевыми сторонами внутрь, приколоть. Прямать собранное на сборку кружево к планке, приспособивая в местах скруглений. Строчку приметывания проложить между строчками сборки. Притачать кружево к планке, выполняя закрепки. Ширина шва притачивания – 8 мм. Удалить строчки временного назначения. Приутюжить шов притачивания. Отогнуть шов притачивания на изнаночную сторону планки, заметать его.</p>	
<p>7. Декорировать планку вышивкой</p>	<p>Место для эскиза мотива вышивки</p>  <p>пример</p>

8. Подготовленную таким образом планку наложить изнаночной стороной на лицевую сторону полочки, совмещая линии середины деталей. Приколоть, наметать, настрочить в край шириной шва 1-2 мм. Приутюжить планку с изнаночной стороны.



9. Удалить ручные строчки временного назначения. Выполнить окончательную влажно-тепловую обработку.



Карта пооперационного контроля

«Обработка и декорирование накладной планки полукруглой формы»

№ п/п	Критерии оценки	Баллы	По факту
1	Детали выкроены с учетом направления нити основы (да/нет)	1	
2	Планка расположена посередине и симметрична (да/нет)	1	
3	Качество оформления формы фигурного конца планки (да/нет)	1	
4	Равномерность сборки кружева, качество распределения сборок в местах закруглений (да/нет)	2	
5	Качество заутюживания припуска на шов притачивания кружева в сторону планки (да/нет)	1	
6	Грамотное, уместное и оригинальное композиционное решение декора, наличие идеи, согласованность с размерами	2	
7	Оригинальное использование декоративных машинных или ручных строчек в обработке изделия	2	
8	Качественное выполнение декора (внешний вид, цветосочетания, аккуратность выполненной работы, в том числе и качество изнаночной стороны)	2	
9	Длина планки в готовом виде (210 мм±3 мм)	1	
10	Ширина планки в готовом виде (70 мм±3 мм)	1	
11	Качество отделочной строчки по краю планки (1÷2) мм	2	
12	Наличие закрепок, их оптимальная длина (5-7) ±1 мм	1	
13	Удаление строчек временного назначения (да/нет)	1	
14	Качество ВТО готовой работы (да/нет)	1	
15	Соблюдение безопасных приемов труда (да/нет)	1	
	Итого:	20	