

КОД УЧАСТНИКА	
---------------	--


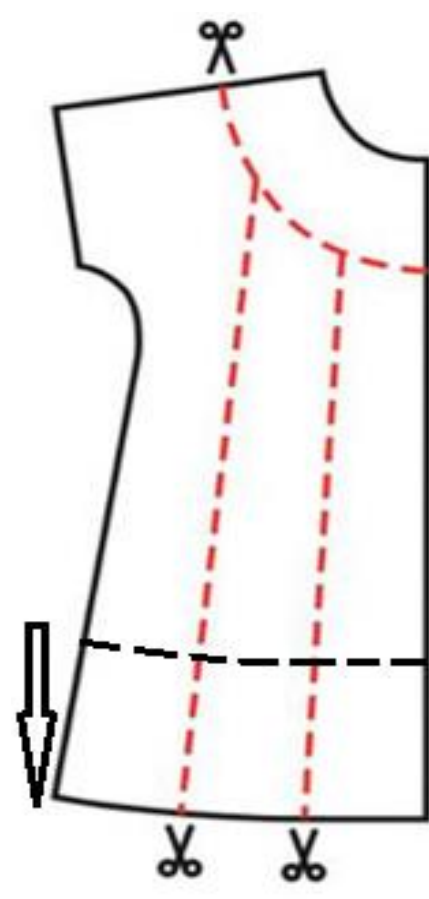
**Муниципальный этап всероссийской олимпиады школьников
по технологии
2020/2021 учебный год
7 класс**

**Практическое задание
«Техническое моделирование ночной сорочки на кокетке»**

*Выполнение работы 1 час (60 мин)
Максимальное количество баллов – 20*

Необходимые материалы: цветная бумага, карандаш, ластик, клеящий карандаш, линейка, закройщика

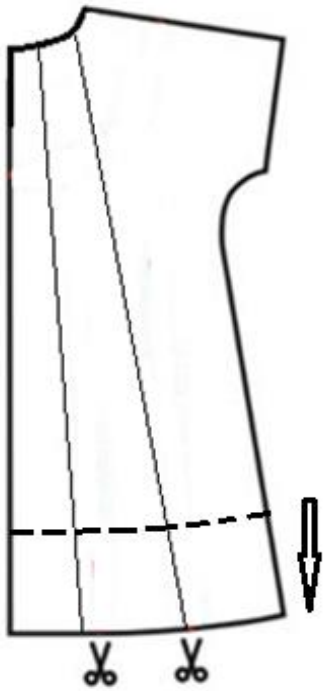
1. Внимательно прочитайте описание модели и рассмотрите эскиз.
2. Найдите различия с базовой конструкцией ночной сорочки.
3. В соответствии с эскизом нанесите новые линии фасона и обозначьте ваши действия по моделированию в Таблице №1 и на чертеже основы ночной сорочки на листе «Контроль практического задания». Используйте для этого стрелки, значки, слова и т. д.
4. Перенесите линии фасона на шаблон из цветной бумаги (чертеж можно использовать для разрезания).
5. Изготовьте из цветной бумаги лекала для раскладки на ткани.
6. Аккуратно наклейте или изобразите чертёж детали лекал на лист «Результат моделирования».
7. На всех деталях кроя должно быть: наименование детали, положение середины и сгиба, направление нити основы, количество деталей

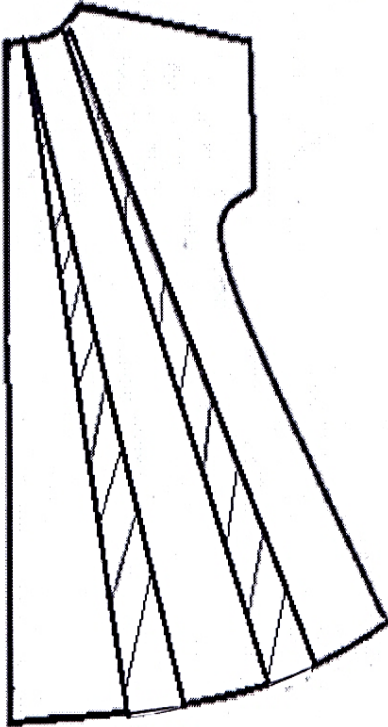
Эскиз	Описание модели
<p>1</p> 	<p>Ночная сорочка трапециевидного силуэта (с расширением в нижней части по полочке и спинке) длиной ниже уровня колена, с цельновыкроенным коротким рукавом и небольшой округлой кокеткой на полочке, объем в области груди достигается при помощи сборки, выходящей из линии кокетки. Вырез горловины округлой формы, застежка на спинке на навесную петлю и пуговицу, форма застежки – в виде «капли», обработана окантовочным швом.</p>
<p>2.</p> 	

Эскиз

Описание модели

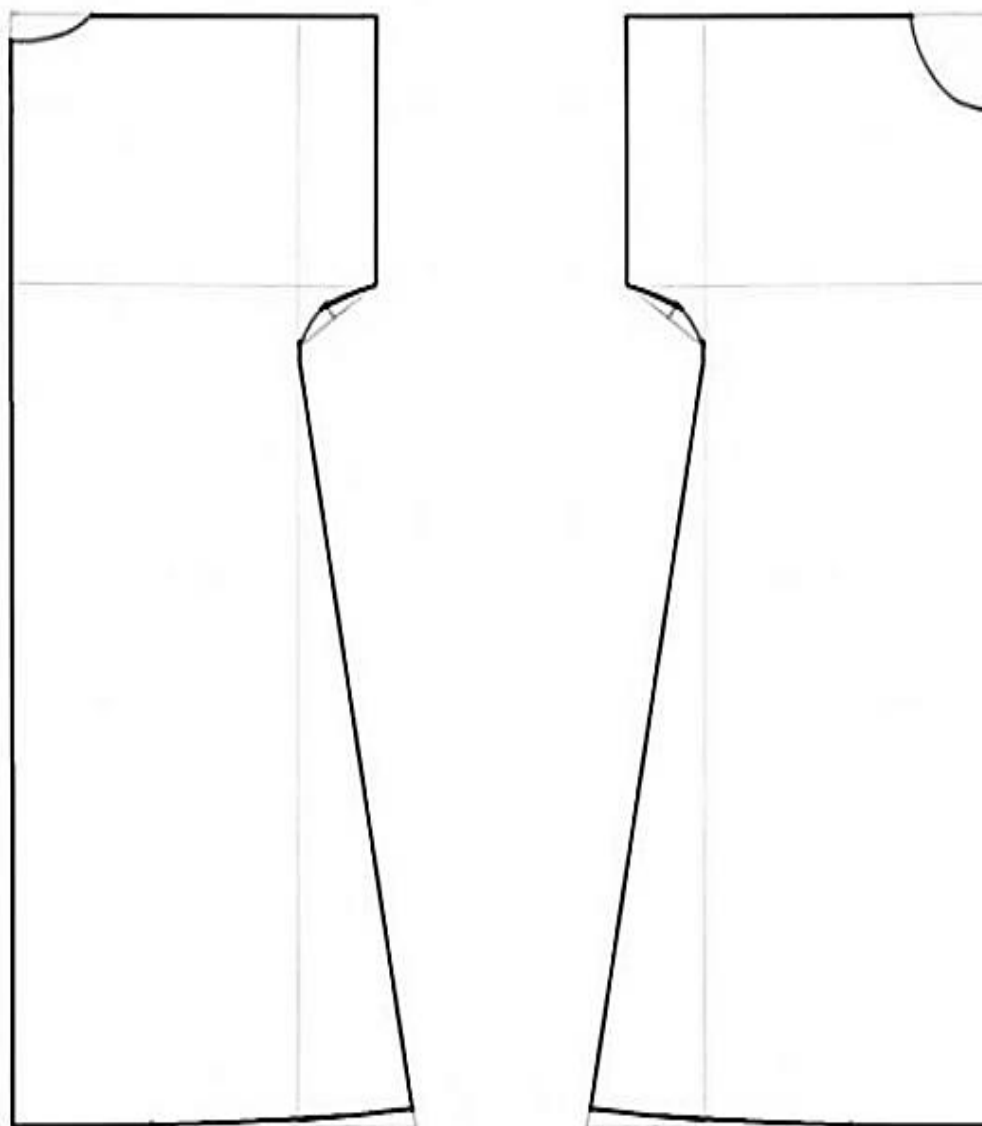
3.



Эскиз	Описание модели
	

7 класс

Базовый чертеж основы ночной сорочки для моделирования(М 1:4)



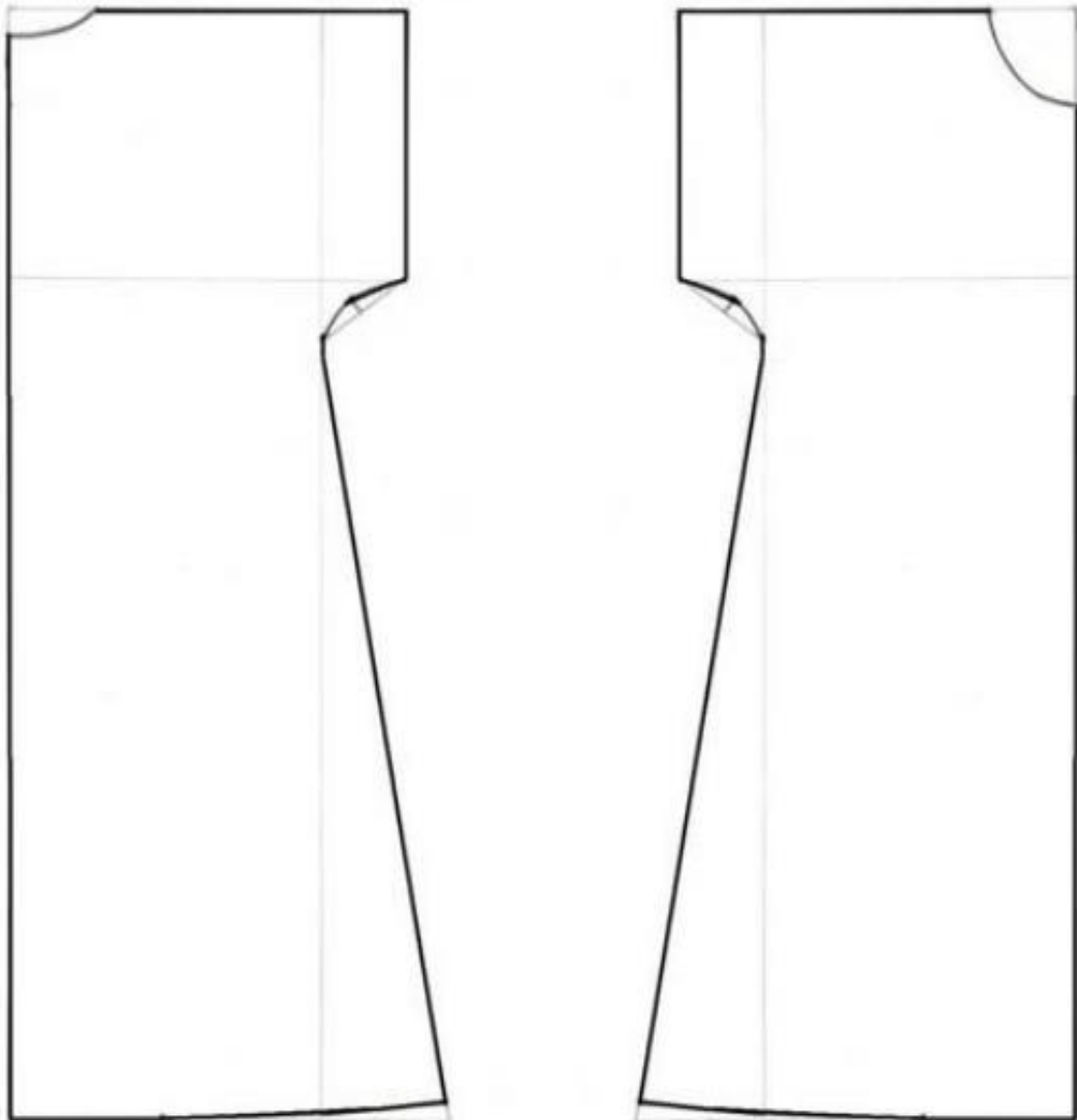
Муниципальный этап всероссийской олимпиады школьников
по технологии 2020/2021 учебного года

7 класс

Контроль практического задания

«Техническое моделирование ночной сорочки на кокетке»

(Нанесение линий фасона и необходимых надписей на чертеж основы платья)



**Муниципальный этап всероссийской олимпиады школьников
по технологии 2020/2021 учебного года**

7 класс

Результат

«Техническое моделирование ночной сорочки на кокетке»

(приклеить или начертить чертёж готовых лекал модели ночной сорочки)

**Муниципальный этап всероссийской олимпиады школьников по
технологии 2020/2021 учебного года
7 класс**

**Практическое задание «Техническое моделирование поясного изделия»
Карта пооперационного контроля**

№п/п	Критерии оценивания	Баллы	Баллы по факту
	Нанесение на основу конструкции новых линий фасона		
1	Оформление кокетки на полочке	3	
2	Расширение деталей нижней части полочки	3	
3	Расширение деталей спинки	3	
4	Оформление конфигурации застежки в виде «капли»на спинке	2	
	Оформление готовых к раскрою лекал		
5	Выполнение комплекта лекал только основных деталей в соответствии с эскизом модели	2	
6	Наименование детали,	1	
7	Количество деталей	1	
8	Направление долевой нити на деталях	1	
9	Сгибы, линии середины деталей	1	
10	Аккуратность оформления технического моделирования и качество оформленных лекал	3	
	ИТОГО	20	

Дата проверки работы _____

Председатель предметного жюри _____ / _____ /

Члены жюри _____ / _____ /

_____ / _____ /

_____ / _____ /