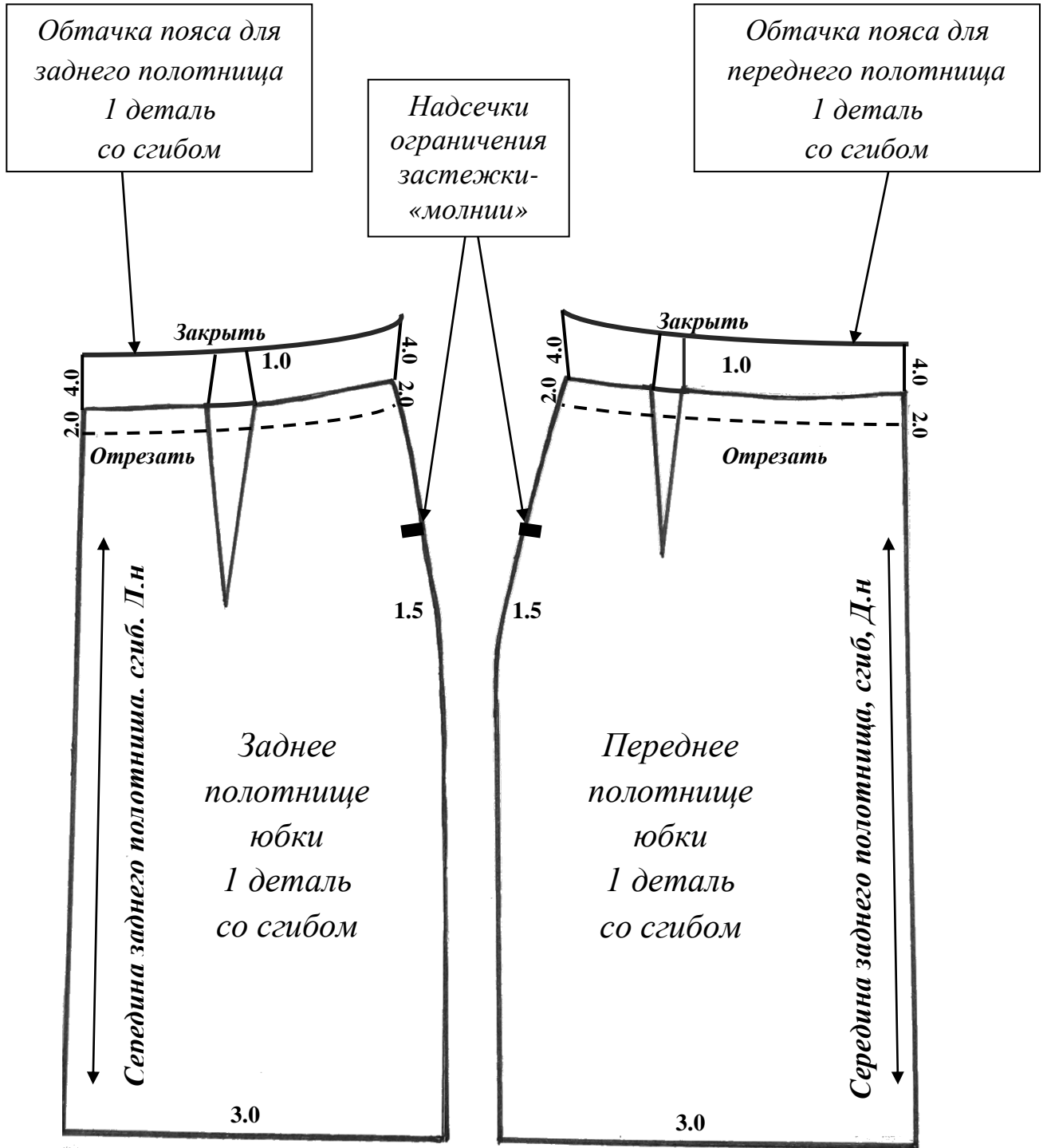


Рекомендации для жюри по оценке практического задания

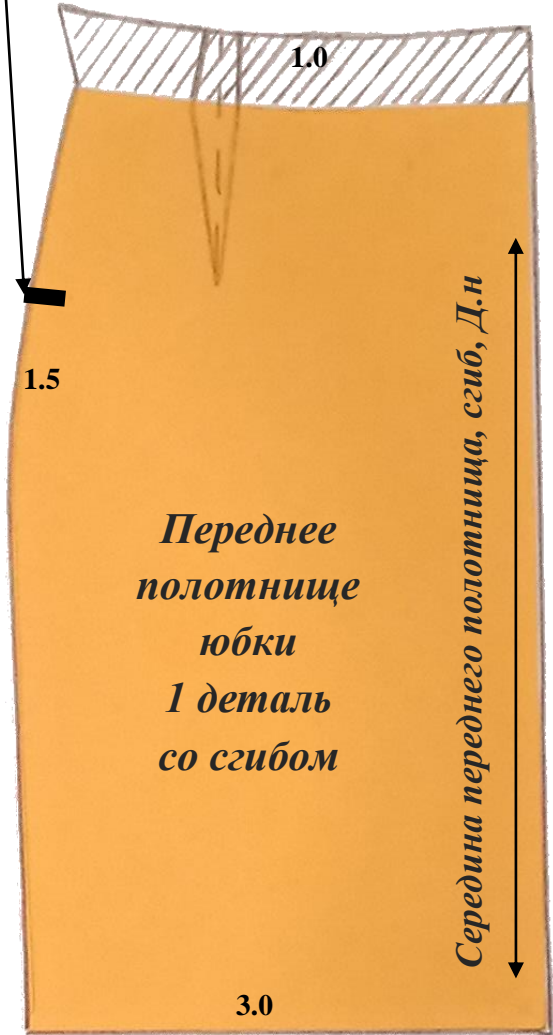
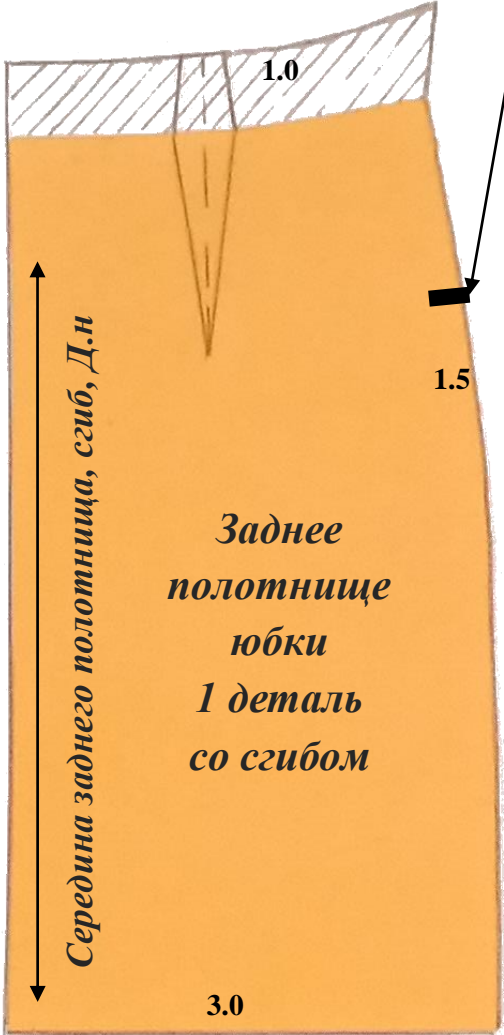

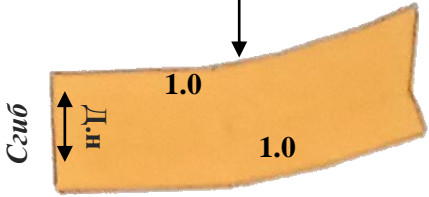
Моделирование юбки с завышенной талией



Обтачка пояса для  
заднего полотнища  
1 деталь  
со сгибом

Обтачка пояса для  
переднего полотнища  
1 деталь  
со сгибом

Надсечки  
ограничения  
застежки-  
«молнии»



**Карта пооперационного контроля к практической работе  
«Моделирование юбки с завышенной талией»**

№ п/п	Критерии оценивания	Баллы	По факту
<b>1.</b>	<b>Нанесение новых линий фасона и надписей на чертеже основы прямой юбки</b>	<b>8</b>	
<b>1.1</b>	Оформление линии бока полотнищ	2	
<b>1.2</b>	<b>Оформление талиевых вытачек</b> - переднего полотнища; - заднего полотнища	2 1 1	
<b>1.3</b>	Оформление линии талии (высота пояса)	2	
<b>1.4</b>	Оформление обтачки пояса	2	
<b>2.</b>	<b>Подготовка выкройки юбки к раскрою</b>	<b>11</b>	
<b>2.1</b>	<b>Выполнение полного комплекта выкроек:</b> - переднее полотнище; - обтачка для переднего полотнища; - заднее полотнище; - обтачка для заднего полотнища	3 0,5 1 0,5 1	
<b>2.2</b>	Наличие названий деталей	2	
<b>2.3</b>	Указаны количество деталей	1	
<b>2.4</b>	Наличие направлений долевой нити деталей	1	
<b>2.5</b>	Наличие сгибов и линии середины деталей	1	
<b>2.6</b>	Наличие метки под застежку-«молнию» на переднем и заднем полотнищах	1	
<b>2.7</b>	Наличие припусков на обработку каждого среза	2	
<b>3.</b>	<b>Аккуратность выполнения моделирования</b>	<b>1</b>	
	<b>Итого:</b>	<b>20</b>	