

**Всероссийская олимпиада школьников по технологии**

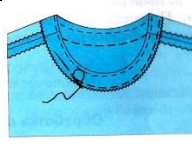
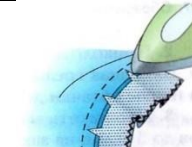
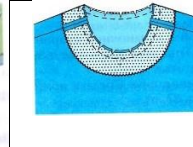

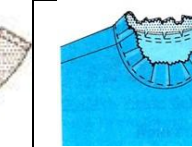
**МУНИЦИПАЛЬНЫЙ ЭТАП,**

**2023-2024 учебный год**

**Ключи к заданиям теоретического тура**

**7-8 КЛАСС**



**Направление «Культура дома, дизайн и технологии»**

| №<br>воп | Максимальное количество баллов 25   |   |  |   |   |
|----------|---|---|--|---|---|
|          | Ответы  |   |  |   |   |
|          | Общая часть – 5 баллов  |   |  |   |   |
| 1        | Технологии сервиса;   |   |  |   |   |
| 2        | Г   |   |  |   |   |
| 3        | Пашня. Подготовка почвы для посева: вспахивание, разрыхление. Посев. Проверка зерна на всхожесть. Посев яровых культур весной, озимых культур в сентябре-октябре. Уборка урожая. Комбайнирование. Транспортировка и хранение зерна на элеваторе. Мукомольный завод. Переработка зерна в муку. Пекарня. Просеивание муки. Замес теста. Разделение на части, выпекание. |   |  |   |   |
| 4        | В   |   |  |   |   |
| 5        | Б Дорожное яблоко   |   |  |   |   |
|          | Специальная часть – 15 баллов   |   |  |   |   |
| 6        | 1 - необходимы для формирования костной ткани   |   |  |   |   |
| 7        | А – кофе, Б – олива   |   |  |   |   |
| 8        | 4 - защелка   |   |  |   |   |
| 9        | 4 - на выделении тепловой энергии при прохождении электрического тока через нагревательный элемент  |   |  |   |   |
| 10       | 3 - шелковая  |   |  |   |   |
| 11       | 1- увеличить припуски на швы, 4- скалывать ткань булавками, через 10-15 см;   |   |  |   |   |
| 12       | 1 – Д, 2 – Г, 3 – Б, 4 – В, 5 – А   |   |  |   |   |
| 13       | Настрачивание   |   |  |   |   |
| 14       |    |  |  |  |  |
|          | <u>5</u>  | <u>3</u>  | <u>2</u>   | <u>1</u>  | <u>4</u>  |
| 15       | 2. пригодность вещи в различных ситуациях   |   |  |   |   |
| 16       | 3 стилист   |   |  |   |   |
| 17       | экостиль  |   |  |   |   |
| 18       | 1– А, 2 – В, 3 - Б  |   |  |   |   |
| 19       | 1– Б, 2 – В, 3 – А  |   |  |   |   |
| 20       | 1 закройщик   |   |  |   |   |
| 21       | Творческое задание – 5 баллов   |   |  |   |   |
| 22       | Практическая часть – 5 баллов   |   |  |   |   |

### Оценка творческого задания для жюри:

В творческом задании не может быть единственного правильного ответа. Ответы на все пункты должны соответствовать заданию и не должны противоречить друг другу.

#### Примерный вариант ответа:

| Этапы работы                     | Вид спереди - 0.75   | Вид сзади – 0.25  |
|----------------------------------|--|---|
| 1.Эскиз                          |     |  |
| 2.Назначение модели 0.25         | Нарядная   |   |
| 3.Описание модели:               | Женская юбка в романтическом стиле   |   |
| - силуэт 0.5                     | Полуприлегающий  |   |
| - переднее полотнище юбки 0.5    | С талиевыми втачками и притачными оборками в три ряда                                |   |
| - заднее полотнище юбки 0.5      | С талиевыми втачками и притачными оборками в три ряда                                |   |
| - пояс 0.5                       | Пояс отсутствует, верхний срез юбки обработан подкройной обтачкой                    |   |
| - тип застёжки 0.5               | В левом боковом шве потайная застежка на тесьму-молнию                               |   |
| - длина 0.25                     | Выше колена на 15 см   |   |
| - детали, строчки, декор 1.0     | Оборки в три ряда по юбке, можно предложить кружево для оборок вместо основной ткани |   |
| 4.Ткань, материал (название) 0.5 | Шифон, шелк, кружева, тончайшая шерсть, креп-атлас                                   |   |

|          | Критерии оценивания  | Кол-во баллов максим. | Кол-во баллов факт |
|----------|--|-----------------------|--------------------|
| <b>1</b> | <b>Модель юбки соответствует романтическому стилю и назначению, предложенному участником</b> | <b>1,25</b>           |                    |
|          | выполнен эскиз платья (вид спереди)  | 0.75                  |                    |
|          | выполнен эскиз платья (вид сзади)  | 0.25                  |                    |
|          | назначение модели  | 0.25                  |                    |
| <b>2</b> | <b>Выполнено техническое описание модели платья по эскизу</b>                                | <b>3,25</b>           |                    |
|          | силуэт   | 0.5                   |                    |
|          | переднее полотнище юбки  | 0.5                   |                    |
|          | заднее полотнище юбки  | 0.5                   |                    |
|          | пояс (обтачка)   | 0,5                   |                    |
|          | тип застёжки   | 0.5                   |                    |
|          | длина изделия  | 0.25                  |                    |

|          |   |            |  |
|----------|---|------------|--|
|          | детали, строчки, декор  | 1.0        |  |
| <b>3</b> | <b><i>Предложены не менее 3 названий ткани, материалов для модели</i></b> | <b>0.5</b> |  |
|          | <b><i>Итого:</i></b>  | <b>5</b>   |  |