

ТЕХНОЛОГИЯ

оценки качества выполнения теоретико-методических заданий

- I.** Задания в закрытой форме № 1–10, т. е. с предложенными вариантами ответов (а, б, в, г) оцениваются в 1 балл, неправильно выполненное задание – 0 баллов.
- II.** Задания в открытой форме №11–13, т. е. без предложенных вариантов ответов. Правильное утверждение оценивается в 2 балла, неправильное – 0 баллов. Задания с орфографическими ошибками не принимаются.
- III.** Задания на установление соответствия № 14–15. Каждое верное утверждение этой группы оценивается в 1 балл, неправильное – 0 баллов.
- IV.** Задания, предполагающее перечисление № 16 – 17. Каждое верное утверждение этой группы оценивается в 0,5 балла, неправильное – 0 баллов.
- V.** Задания, связанные с графическим изображением № 18. Каждое правильное изображение термина оценивается в 1 балл

Рекомендуем в бланке ответов отмечать оценку каждого задания.

Итоговая оценка представляется суммой баллов оценки выполненных заданий.

Задания в закрытой форме (№№1-10) в сумме 10 баллов .

Задания в открытой форме (№№ 11 -13) в сумме 6 баллов.

Задания на соответствие в сумме (№№14 – 15) 11 баллов.

Задание на перечисление в сумме (№№16 -17) 4 балла.

Задания, связанные с графическим изображением (№ 18) в сумме 6 баллов

Максимально возможная сумма – 37 баллов.

I. Задания в закрытой форме с выбором одного или нескольких правильных ответов

№ вопроса	Варианты ответов				№ вопроса	Варианты ответов			
1	А	Б	В	Г	6	А	Б	В	Г
2	А	Б	В	Г	7	А	Б	В	Г
3	А	Б	В	Г	8	А	Б	В	Г
4	А	Б	В	Г	9	А	Б	В	Г
5	А	Б	В	Г	10	А	Б	В	Г

II. Задания в открытой форме

11. Подача

12. Бег

13. Удар

III. Задания на установление соответствия между понятиями

14.

1	2	3	4	5
В	А	Д	Б	Г

15.

1	2
А, Д, Е	Б, В, Г







IV. Задания, связанные с перечислением

16. Солнце, воздух, вода

17. Пять переплетенных олимпийских колец; олимпийская эмблема; олимпийский флаг; талисманы и олимпийский огонь.

V.Задания, связанные с графическим изображением

18.

1) упор лёжа сзади	 A stick figure is shown in a back plank position, lying on its back with arms extended straight down to the floor and legs straight out behind it.
2) упор сидя	 A stick figure is shown in a kneeling support position, sitting on its heels with its buttocks resting on its heels and its arms extended straight down to the floor.
3) упор стоя согнувшись	 A stick figure is shown in a standing bent position, with its feet flat on the floor and its torso bent forward at the hips.
4) упор лёжа на бёдрах	 A stick figure is shown in a back plank position supported on its buttocks, lying on its back with arms extended straight down to the floor and legs straight out behind it.
5) упор лёжа	 A stick figure is shown in a front plank position, lying on its stomach with arms extended straight down to the floor and legs straight out behind it.
6) упор стоя на коленях	 A stick figure is shown in a kneeling support position, kneeling on its knees with its buttocks resting on its heels and its arms extended straight down to the floor.

ИСХОДНЫЕ ПОЛОЖЕНИЯ

Физические упражнения начинают выполнять из исходных положений.

